

# LES ALLIANCES FRANÇAISES DANS LE MONDE

2023 **LIVRET**   
DES INDICATEURS

af



# Asie & Océanie



**Zone E : 111 Alliances Françaises\***  
soit **15% des AF du monde\***

\*ayant répondu au questionnaire annuel 2023

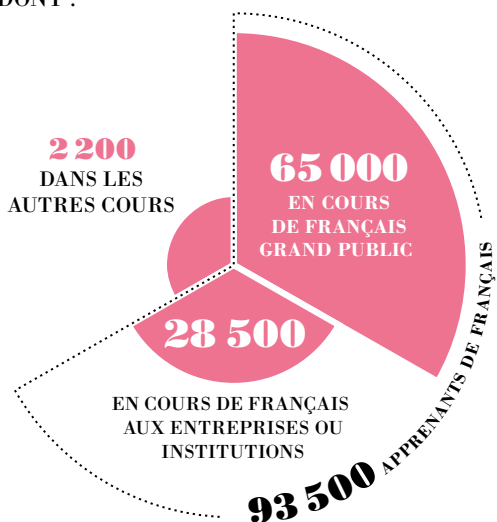


## Chiffres clés de la zone E



**95 400** APPRENANTS\*  
DES ALLIANCES FRANÇAISES

DONT :



**29 800** APPRENANTS EN LIGNE

**1 100** BÉNÉFICIAIRES  
D'ASSISTANCE PÉDAGOGIQUE



**2 400**  
COLLABORATEURS



DONT  
**1 430**  
ENSEIGNANTS



DANS **88**  
ALLIANCES FRANÇAISES  
CERTIFIANTES

**5 197 000**  
D'HEURES DE COURS\*  
VENDUES AU TOTAL



**179 990**  
INSCRIPTIONS AUX COURS  
DE FRANÇAIS\*\*



**43 millions**  
D'EUROS DE CHIFFRE  
D'AFFAIRES\*\*\*

PARMI LES ALLIANCES AYANT RÉPONDU  
AU QUESTIONNAIRE,

**109** ALLIANCES  
ENSEIGNANTES



**2** ALLIANCES  
NON ENSEIGNANTES

SUR LE WEB



**702 000**  
ABONNÉS  
SUR FACEBOOK

VUES  
YOUTUBE

**1 218 000**



LE **Top 20**  
REPRÉSENTE **19%**

DES ALLIANCES DE LA ZONE E,  
QUI RÉALISENT :

**62%** DU NOMBRE  
D'APPRENANTS\*

**72%** DES HEURES  
VENDUES\*

**71%** DES  
CERTIFICATIONS\*

**72%** DES RECETTES  
D'ENSEIGNEMENTS\*

**52%** DU NOMBRE  
D'ÉVÈNEMENTS  
CULTURELS\*

**48%** DU NOMBRE DE  
COLLABORATEURS\*

\*DE LA ZONE E

\* Tous cours de français et autres cours, hors assistance pédagogique.

\*\* Cours grand public et en entreprises ou institutions.

\*\*\* Recettes propres et subventions.



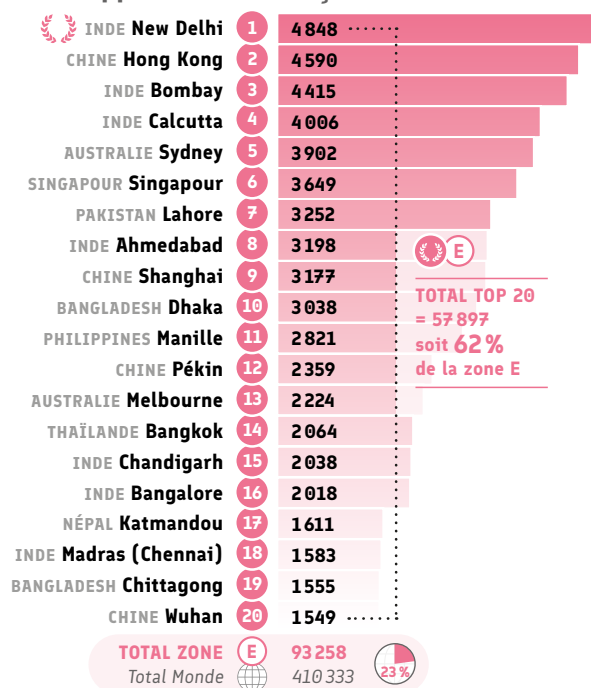
Le **Top 20** représente **19%** des Alliances de la **zone E**

Source : Alliances Françaises ayant répondu au questionnaire annuel 2023

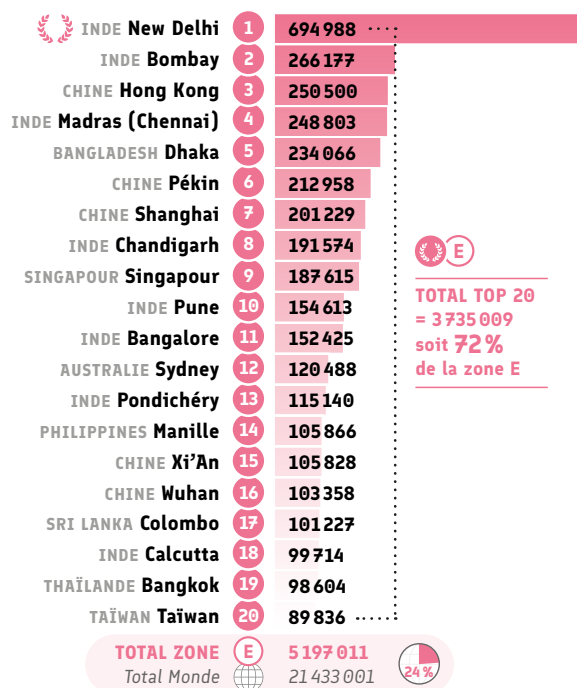


## Enseignement et formation

### ● Nombre d'apprenants de français\*



### ● Nombre d'heures vendues\*\*



### ● Recettes d'enseignement\*\*\*



En raison de leur confidentialité, les données financières ne sont pas affichées.



\* Cours de français grand public, aux entreprises ou institutions, hors assistance pédagogique.

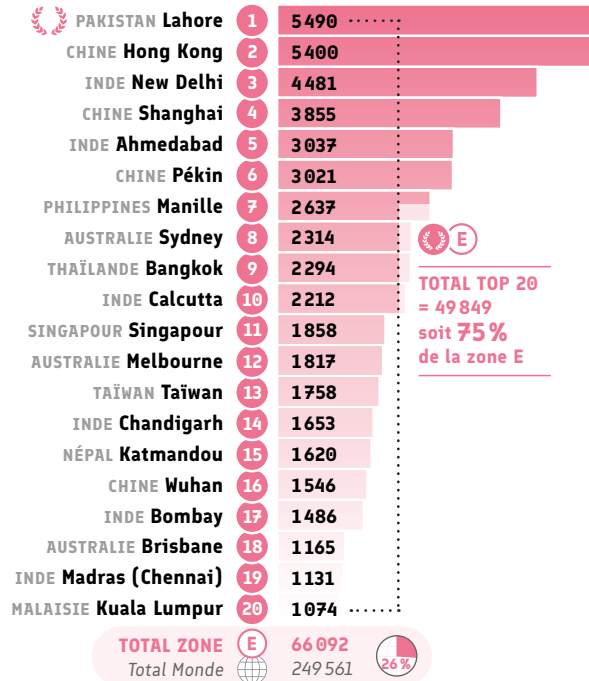
\*\* Heures de cours de français vendues (facturées) au grand public et heures enseignées (facturées) aux entreprises et institutions.

\*\*\* Recettes issues de l'enseignement du français, des certifications et des examens.

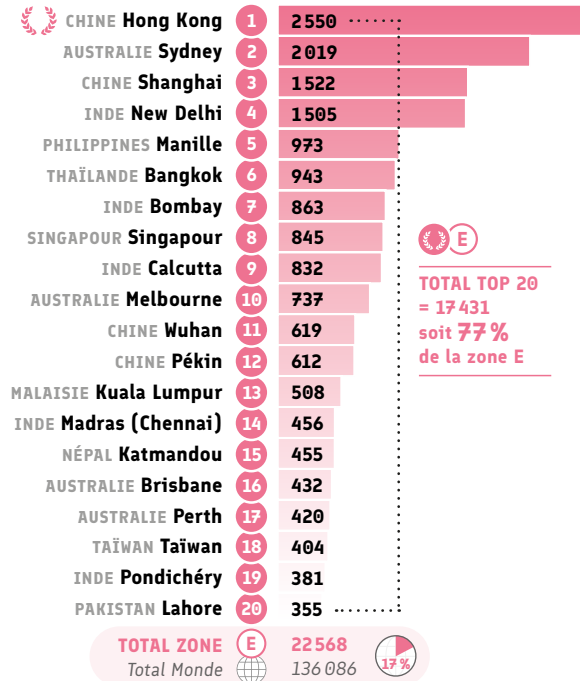


# Enseignement et formation

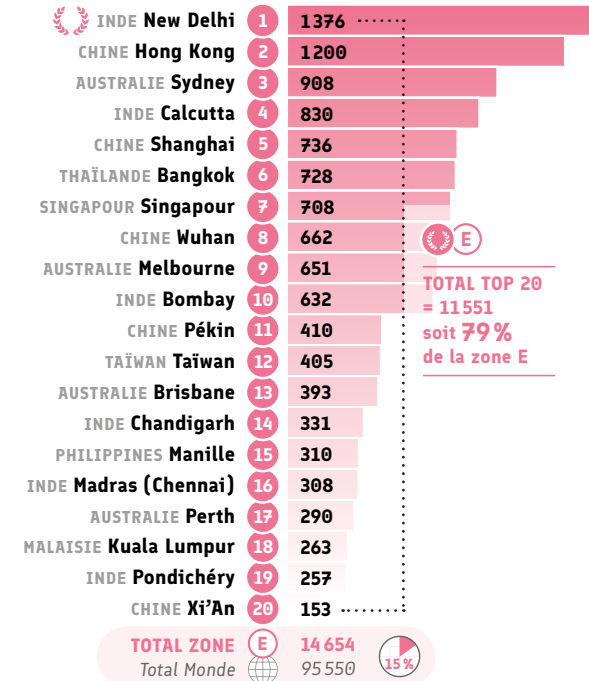
## ● Répartition CECRL\* des inscriptions: A1



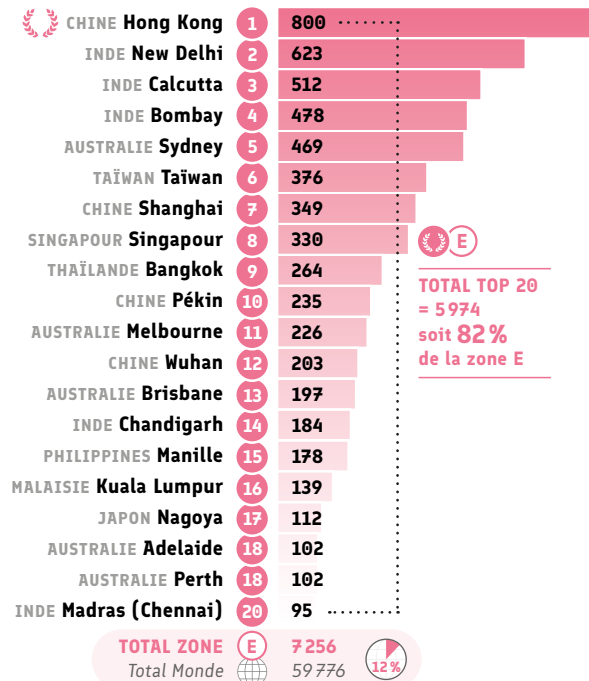
## ● Répartition CECRL\* des inscriptions: A2



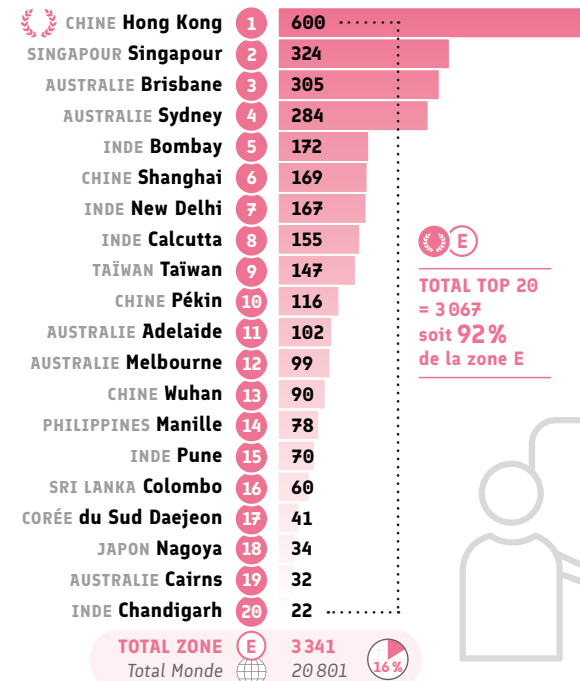
## ● Répartition CECRL\* des inscriptions: B1



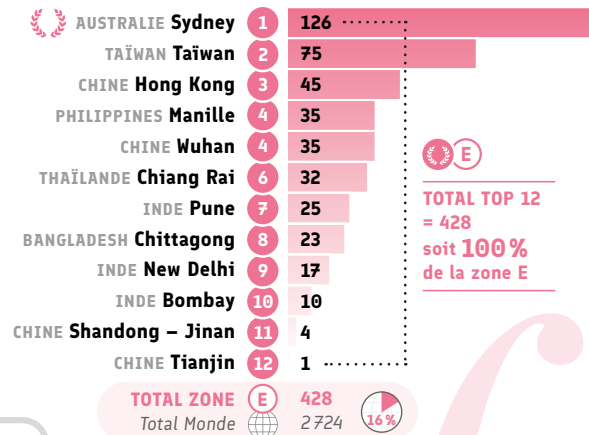
## ● Répartition CECRL\* des inscriptions: B2



## ● Répartition CECRL\* des inscriptions: C1




## ● Répartition CECRL\* des inscriptions: C2



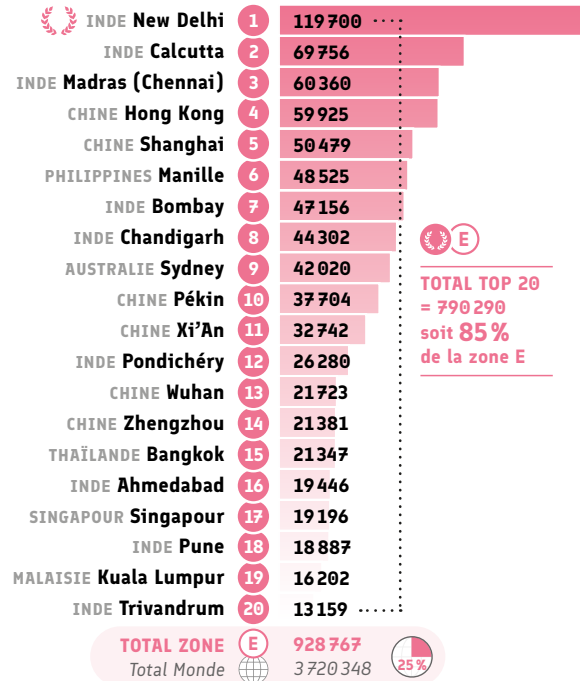


# Enseignement et formation

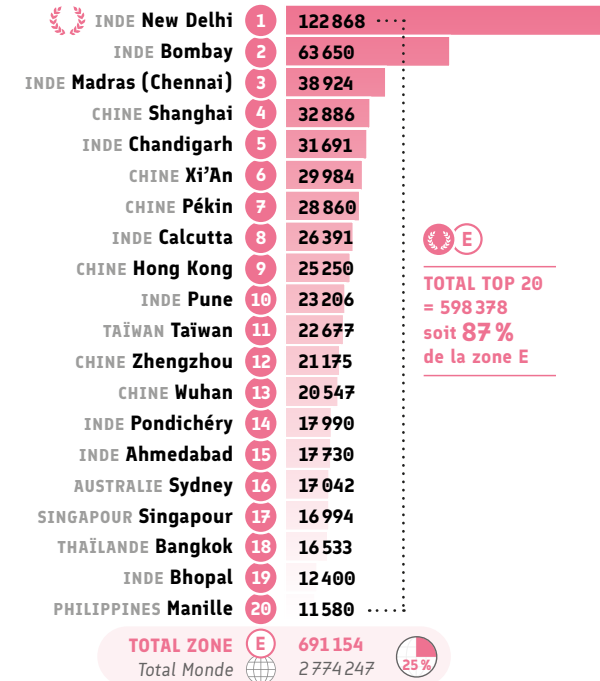
## ● Répartition CECRL\* A1: heures vendues



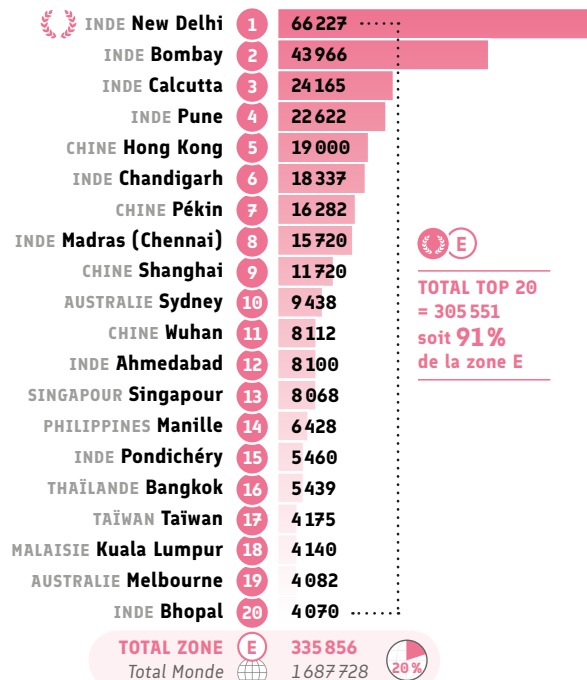
## ● Répartition CECRL\* A2: heures vendues



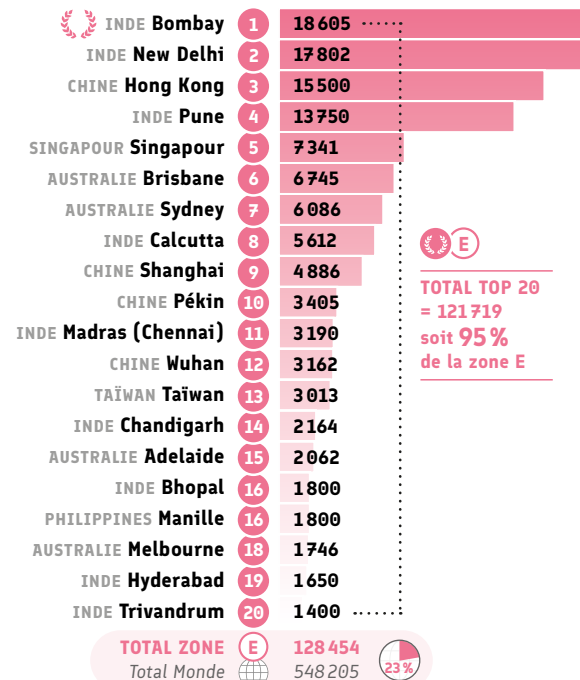
## ● Répartition CECRL\* B1: heures vendues



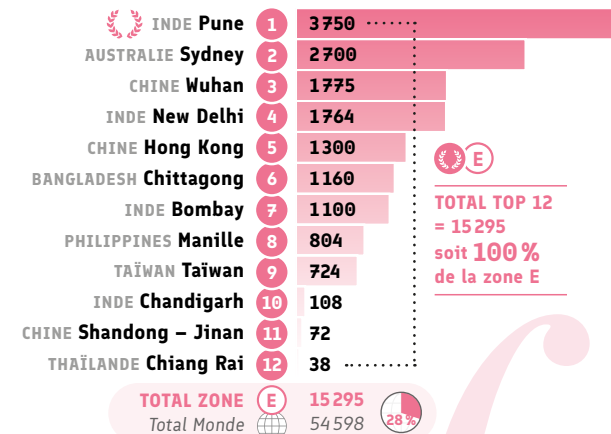
## ● Répartition CECRL\* B2: heures vendues



## ● Répartition CECRL\* C1: heures vendues



## ● Répartition CECRL\* C2: heures vendues

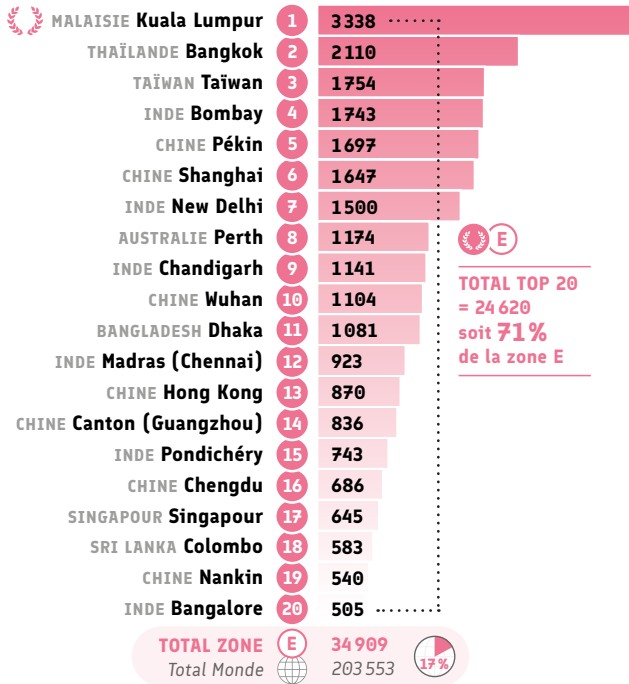


\* Cadre Européen Commun de Référence pour les Langues.



# Certifications

## ● Nombre total de certifications\* (nb de candidats)



## ● Recettes des certifications et examens



**Le total du Top 20 représente 74% de la zone E**

En raison de leur confidentialité, les données financières ne sont pas affichées.





# Certifications

## ● Certification: TCF (nb de candidats)

Rang	Alliance Française	Data
1	Canton (Guangzhou) CHINE	192
2	Shanghai CHINE	162
3	Séoul CORÉE DU SUD	128
4	Taiwan TAIWAN	108
5	Hong Kong CHINE	99
6	Tachkent OUZBÉKISTAN	80
7	New Delhi INDE	68
8	Astana KAZAKHSTAN	53
9	Almaty KAZAKHSTAN	38
10	Sydney AUSTRALIE	30
11	Bangalore INDE	28
12	Bangkok THAÏLANDE	26
12	Nagoya JAPON	26
14	Busan CORÉE DU SUD	20
15	Bhopal INDE	17
16	Calcutta INDE	12
16	Dhaka BANGLADESH	12
18	Kuala Lumpur MALAISIE	11
19	Auckland NOUVELLE-ZÉLANDE	9
20	Sapporo JAPON	7
<b>TOTAL ZONE E = 6% du total monde</b>		<b>1141</b>
Total Monde		19 678



**TOTAL TOP 20 = 1126**  
soit **99%**  
de la zone E

## ● Certification: TEF (nb de candidats)

Rang	Alliance Française	Data
1	Chandigarh INDE	300
2	Pékin CHINE	139
3	Bhopal INDE	130
3	Shanghai CHINE	130
5	Bombay INDE	97
6	Madras (Chennai) INDE	80
7	Ahmedabad INDE	65
7	Singapour SINGAPOUR	65
9	Wuhan CHINE	64
10	Hyderabad INDE	63
11	Canton (Guangzhou) CHINE	62
12	Shandong – Jinan CHINE	48
13	Chengdu CHINE	47
14	Dalian CHINE	44
15	Manille PHILIPPINES	43
16	Karachi PAKISTAN	40
17	Pune INDE	36
18	Colombo SRI LANKA	31
19	Xi'An CHINE	29
20	Dhaka BANGLADESH	27
<b>TOTAL ZONE E = 18% du total monde</b>		<b>1635</b>
Total Monde		9 070



**TOTAL TOP 20 = 1540**  
soit **94%**  
de la zone E

## ● Certification: DELF (nb de candidats)

Rang	Alliance Française	Data
1	Kuala Lumpur MALAISIE	3299
2	Bangkok THAÏLANDE	2055
3	Taiwan TAIWAN	1569
4	Bombay INDE	1561
5	New Delhi INDE	1393
6	Pékin CHINE	1193
7	Shanghai CHINE	1160
8	Dhaka BANGLADESH	1039
9	Madras (Chennai) INDE	827
10	Chandigarh INDE	820
11	Wuhan CHINE	746
12	Pondichéry INDE	743
13	Hong Kong CHINE	734
14	Singapour SINGAPOUR	566
15	Colombo SRI LANKA	545
16	Canton (Guangzhou) CHINE	476
17	Chengdu CHINE	458
18	Bangalore INDE	454
19	Daejeon CORÉE DU SUD	418
20	Ahmedabad INDE	413
<b>TOTAL ZONE E = 18% du total monde</b>		<b>28 447</b>
Total Monde		154 431



**TOTAL TOP 20 = 20 469**  
soit **72%**  
de la zone E

## ● Certification: DALF (nb de candidats)

Rang	Alliance Française	Data
1	Pékin CHINE	354
2	Wuhan CHINE	294
3	Shanghai CHINE	190
4	Chengdu CHINE	181
5	Nankin CHINE	140
6	Shandong – Jinan CHINE	136
7	Tianjin CHINE	135
8	Canton (Guangzhou) CHINE	104
9	Xi'An CHINE	100
10	Bombay INDE	78
11	Taiwan TAIWAN	77
12	Dalian CHINE	72
13	Tachkent OUZBÉKISTAN	68
14	Daejeon CORÉE DU SUD	52
15	New Delhi INDE	39
16	Pune INDE	33
17	Incheon CORÉE DU SUD	30
18	Hong Kong CHINE	27
19	Bangkok THAÏLANDE	26
20	Almaty KAZAKHSTAN	22
<b>TOTAL ZONE E = 19% du total monde</b>		<b>2 412</b>
Total Monde		12 888



**TOTAL TOP 20 = 2 158**  
soit **89%**  
de la zone E

## ● Certification: Total DELF DALF (nb de candidats)

Rang	Alliance Française	Data
1	Kuala Lumpur MALAISIE	3314
2	Bangkok THAÏLANDE	2081
3	Taiwan TAIWAN	1646
4	Bombay INDE	1639
5	Pékin CHINE	1547
6	New Delhi INDE	1432
7	Shanghai CHINE	1350
8	Dhaka BANGLADESH	1042
9	Wuhan CHINE	1040
10	Madras (Chennai) INDE	843
11	Chandigarh INDE	841
12	Hong Kong CHINE	761
13	Pondichéry INDE	743
14	Chengdu CHINE	639
15	Canton (Guangzhou) CHINE	580
16	Singapour SINGAPOUR	575
17	Colombo SRI LANKA	552
18	Nankin CHINE	540
19	Bangalore INDE	475
20	Daejeon CORÉE DU SUD	470
<b>TOTAL ZONE E = 18% du total monde</b>		<b>30 859</b>
Total Monde		167 319



**TOTAL TOP 20 = 22 110**  
soit **72%**  
de la zone E

## ● Certification: Autres certifications (nb de candidats)

Rang	Alliance Française	Data
1	Perth AUSTRALIE	1132
2	Sydney AUSTRALIE	55
3	Astana KAZAKHSTAN	23
4	Pékin CHINE	11
5	Hong Kong CHINE	10
6	Bombay INDE	7
7	Melbourne AUSTRALIE	6
8	Auckland NOUVELLE-ZÉLANDE	5
8	Shanghai CHINE	5
8	Singapour SINGAPOUR	5
11	Bangkok THAÏLANDE	3
11	Kuala Lumpur MALAISIE	3
13	Bangalore INDE	2
13	Canton (Guangzhou) CHINE	2
13	Pune INDE	2
16	Brisbane AUSTRALIE	1
16	Hamilton NOUVELLE-ZÉLANDE	1
16	Tianjin CHINE	1
<b>TOTAL ZONE E = 17% du total monde</b>		<b>1 274</b>
Total Monde		7 486

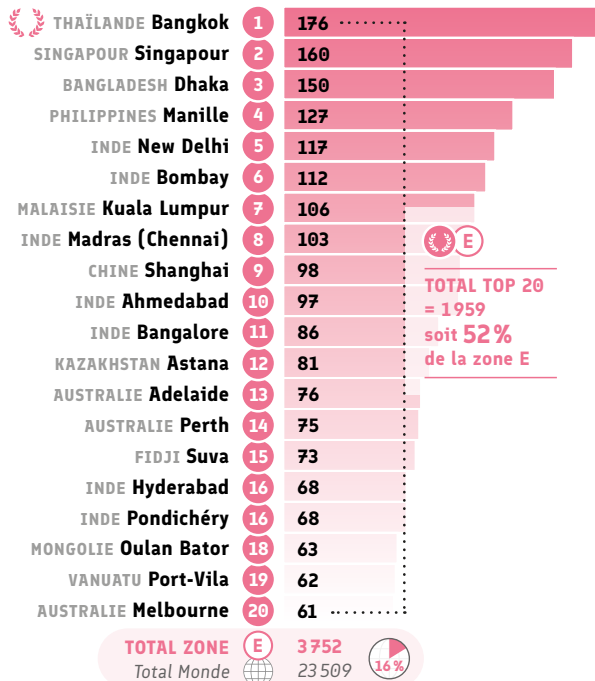


**TOTAL TOP 18 = 1 274**  
soit **100%**  
de la zone E


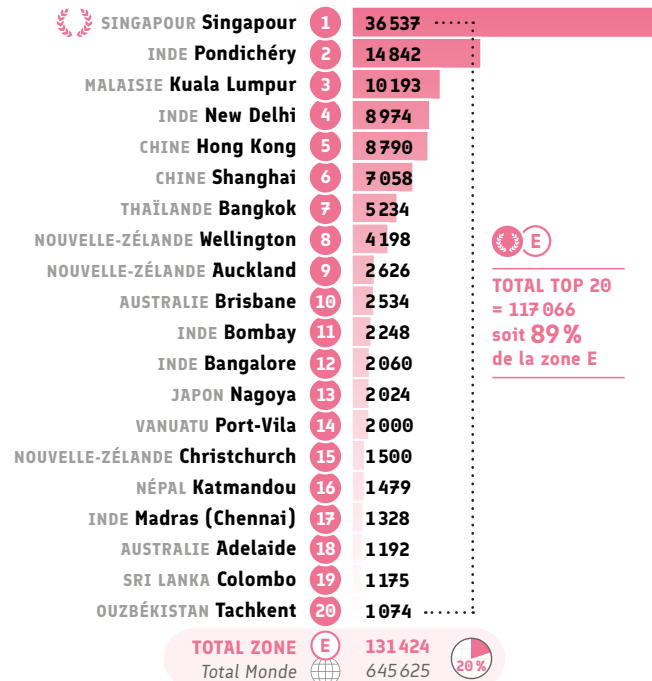


# Culture

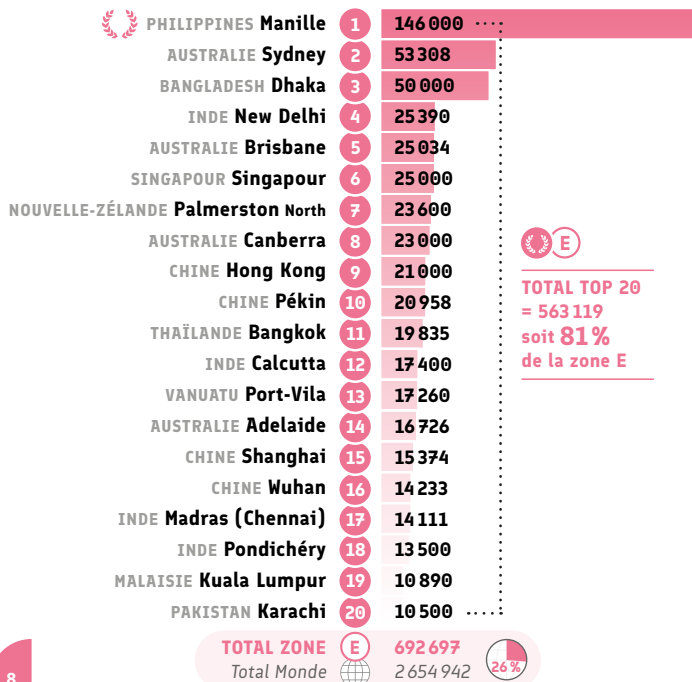
## ● Nombre d'événements culturels



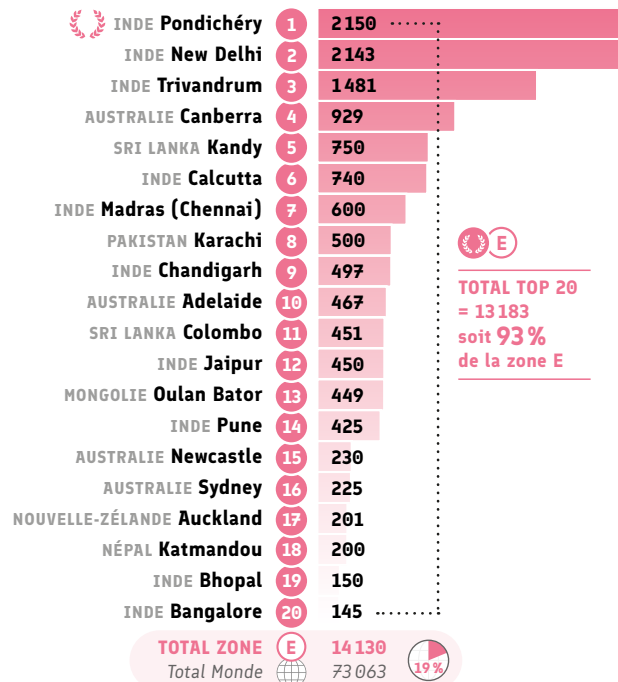
## ● Nombre de prêts dans les médiathèques



## ● Nombre de spectateurs et visiteurs aux événements



## ● Nombre d'inscrits à Culturethèque



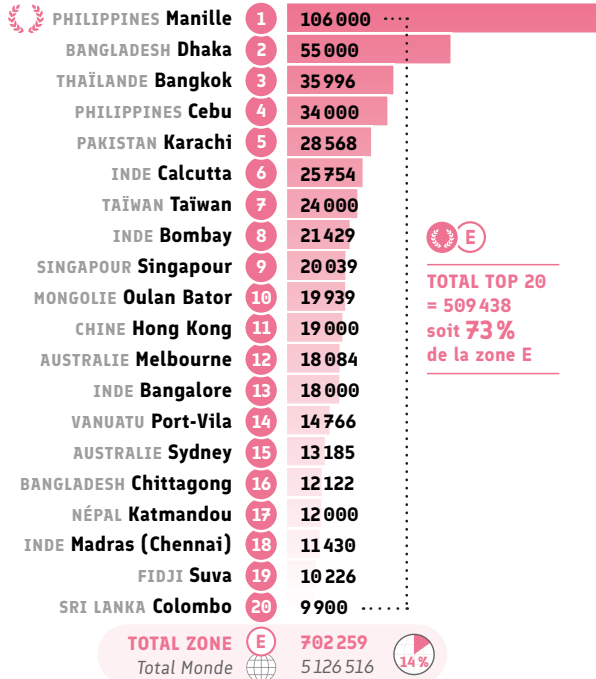
af




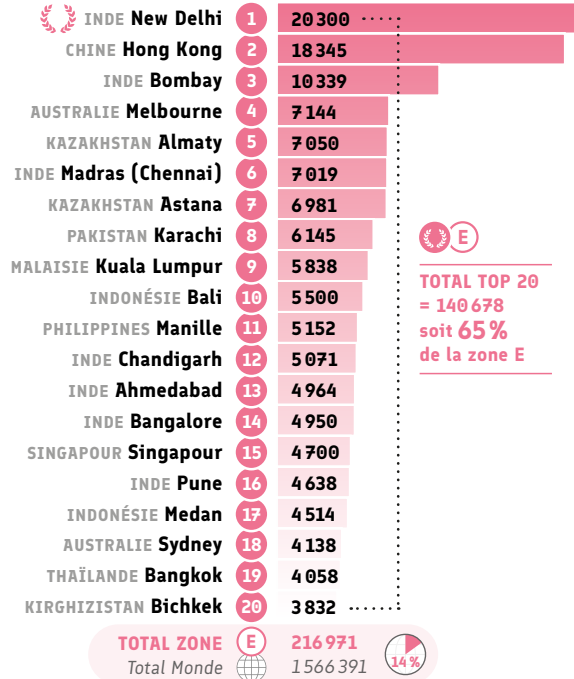


# Réseaux sociaux

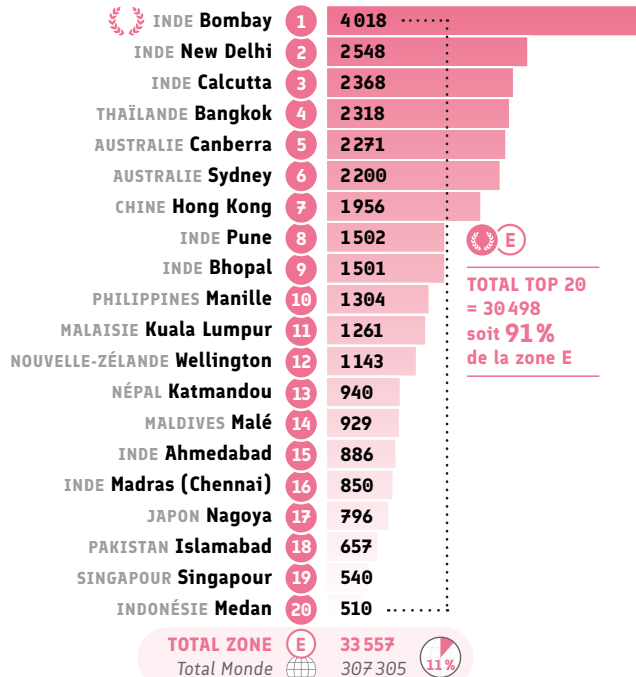
## ● Nombre d'abonnés Facebook



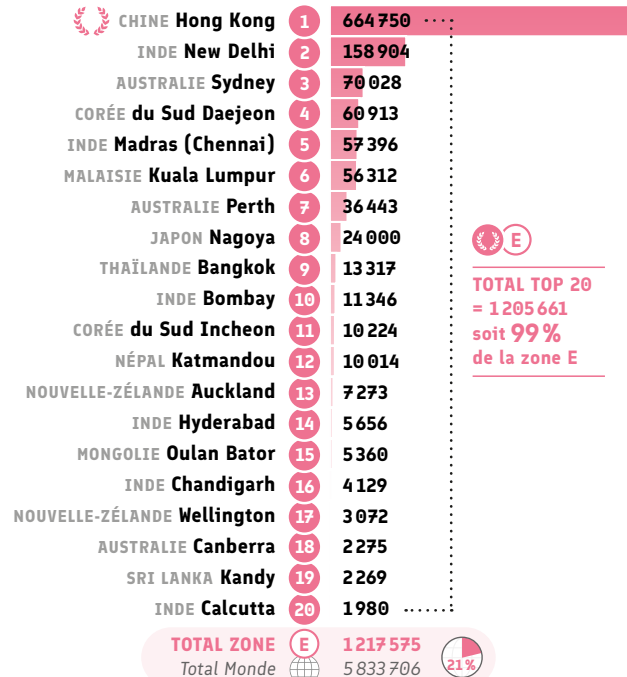
## ● Nombre d'abonnés Instagram



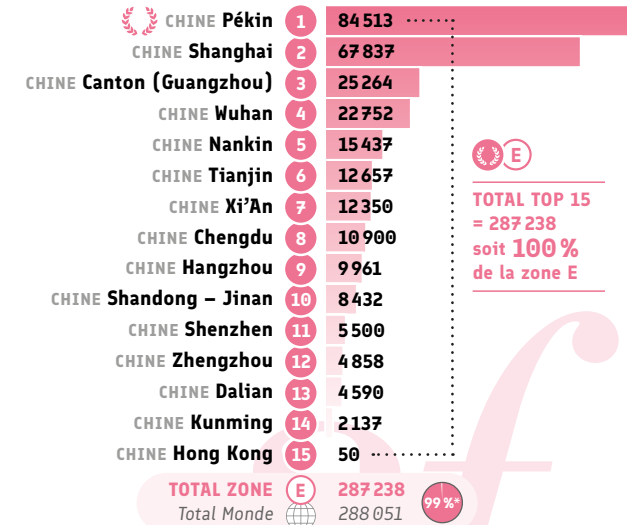
## ● Nombre d'abonnés X



## ● Nombre de vues Youtube



## ● Nombre d'utilisateurs Wechat



\* 99,70 %



# Autres indicateurs

## ● Nombre de personnes ayant travaillé à l'AF

Rang	Alliance Française	Data
1	Pékin CHINE	111
2	New Delhi INDE	104
3	Hong Kong CHINE	91
4	Shanghai CHINE	78
5	Bombay INDE	75
6	Dhaka BANGLADESH	68
7	Melbourne AUSTRALIE	60
8	Sydney AUSTRALIE	57
9	Ahmedabad INDE	49
10	Bangalore INDE	48
11	Madras (Chennai) INDE	47
12	Bangkok THAÏLANDE	46
12	Manille PHILIPPINES	46
14	Colombo SRI LANKA	43
14	Singapour SINGAPOUR	43
16	Katmandou NÉPAL	42
17	Calcutta INDE	41
18	Chandigarh INDE	38
19	Pune INDE	37
20	Kuala Lumpur MALAISIE	36
<b>TOTAL ZONE E = 18% du total monde</b>		<b>2 392</b>
Total Monde		13 422



**TOTAL TOP 20  
= 1160  
soit 48%  
de la zone E**

## ● Inscriptions séjours linguistiques



Rang	Alliance Française	Data
1	Séoul CORÉE DU SUD	38
2	Almaty KAZAKHSTAN	35
3	Hong Kong CHINE	34
4	Sunshine Coast AUSTRALIE	22
5	Auckland NOUVELLE-ZÉLANDE	17
6	Astana KAZAKHSTAN	15
7	Tachkent OUZBÉKISTAN	13
8	Newcastle AUSTRALIE	12
9	Canberra AUSTRALIE	10
10	Incheon CORÉE DU SUD	4
11	Cairns AUSTRALIE	2
11	Christchurch NOUVELLE-ZÉLANDE	2
13	Central Queensland - Rockhampton AUSTRALIE	1
<b>TOTAL ZONE E = 2% du total monde</b>		<b>205</b>
Total Monde		8 576



**TOTAL TOP 13  
= 205  
soit 100%  
de la zone E**

## ● Apprenants en ligne



Rang	Alliance Française	Data
1	Dhaka BANGLADESH	735
2	Karachi PAKISTAN	88
3	Séoul CORÉE DU SUD	44
4	Côte du Nord - Lismore AUSTRALIE	28
5	Sapporo JAPON	15
6	Hobart AUSTRALIE	6
7	Almaty KAZAKHSTAN	2
<b>TOTAL ZONE E = 11% du total monde</b>		<b>918</b>
Total Monde		8 170



**TOTAL TOP 7  
= 918  
soit 100%  
de la zone E**





# Les Alliances Françaises\* de la zone E

- AUSTRALIE**
  - Adelaide
  - Albury-Wodonga & Districts
  - Armidale
  - Ballarat
  - Brisbane
  - Cairns
  - Canberra
  - Central Queensland – Rockhampton
  - Côte Centrale – Gosford
  - Côte de Saphir – Merimbula
  - Côte du Nord – Lismore
  - Côte Nord-Ouest de la Tasmanie
  - Darwin
  - Geelong
  - Gold Coast
  - Hobart
  - Illawarra – Wollongong
  - Launceston
  - Melbourne
  - Milton-Ulladulla
  - Newcastle
  - Perth
  - Sunshine Coast
  - Sydney
  - Toowoomba
  - Townsville
- BANGLADESH**
  - Chittagong
  - Dhaka
- BRUNEI**
  - Bandar Seri Begawan
- CAMBODGE**
  - Siem Reap
- CHINE**
  - Canton (Guangzhou)
  - Chengdu
  - Dalian
  - Hangzhou
  - Hong Kong
  - Kunming
  - Macao
  - Nankin
  - Pékin
  - Shandong – Jinan
  - Shanghai
  - Shenzhen
  - Tianjin
- CHINE**
  - Wuhan
  - Xi'An
  - Zhengzhou
- CORÉE DU SUD**
  - Busan
  - Daegu
  - Daejeon
  - Gwangju
  - Incheon
  - Jeonju
  - Séoul
- FIDJI**
  - Suva
- INDE**
  - Ahmedabad
  - Bangalore
  - Bhopal
  - Bombay
  - Calcutta
  - Chandigarh
  - Goa
  - Hyderabad
  - Jaipur
  - Lucknow
  - Madras (Chennai)
  - New Delhi
  - Pondichéry
  - Pune
  - Trivandrum
- INDONÉSIE**
  - Bali
  - Medan
- JAPON**
  - Nagoya
  - Sapporo
  - Sendai
  - Tokushima
- KAZAKHSTAN**
  - Almaty
  - Astana
  - Chymkent
  - Karaganda
- KIRGHIZISTAN**
  - Bichkek
- MALAISIE**
  - Kuala Lumpur
  - Penang
- MALDIVES**
  - Malé
- MONGOLIE**
  - Oulan Bator
- NÉPAL**
  - Katmandou
- NOUVELLE-ZÉLANDE**
  - Auckland
  - Christchurch
  - Dunedin
  - Hamilton
  - Nelson-Tasman
  - Palmerston North
  - Wellington
- OUZBÉKISTAN**
  - Samarcande
  - Tachkent
- PAKISTAN**
  - Islamabad
  - Karachi
  - Lahore
- PHILIPPINES**
  - Cebu
  - Manille
- SINGAPOUR**
  - Singapour
- SRI LANKA**
  - Colombo
  - Jaffna
  - Kandy
  - Matara
- TADJIKISTAN**
  - Khoudjand
- TAÏWAN**
  - Taïwan
- THAÏLANDE**
  - Bangkok
  - Chiang Mai
  - Chiang Rai
  - Phuket
- TONGA**
  - Tonga – Nuku'alofa
- VANUATU**
  - Port-Vila

\* ayant répondu au questionnaire annuel.

UNE PUBLICATION DE LA

*af*  
*fondation*  
des *Alliances Françaises*