

LES ALLIANCES FRANÇAISES DANS LE MONDE

2023 **LIVRET** 
DES INDICATEURS

af

af
fondation
des Alliances Françaises

Europe **ZONE F**



Zone F: 227 Alliances Françaises*
soit **30,7% des AF du monde***

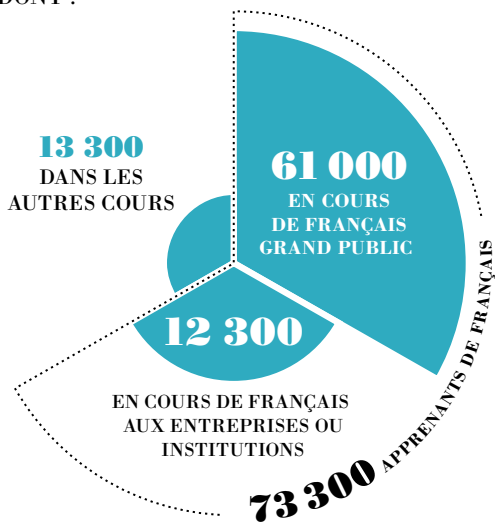
*ayant répondu au questionnaire annuel 2023



Chiffres clés de la zone F

86 800 APPRENANTS*
DES ALLIANCES FRANÇAISES

DONT :



15 200 APPRENANTS EN LIGNE

8 000 BÉNÉFICIAIRES
D'ASSISTANCE PÉDAGOGIQUE

3 000
COLLABORATEURS

2 120
ENSEIGNANTS

66 700
CANDIDATS
AUX EXAMENS

155
DANS
ALLIANCES FRANÇAISES
CERTIFIANTES

3 320 000
D'HEURES DE COURS*
VENDUES AU TOTAL

119 360
INSCRIPTIONS AUX COURS
DE FRANÇAIS**

57 millions
D'EUROS DE CHIFFRE
D'AFFAIRES***

PARMI LES ALLIANCES AYANT RÉPONDU
AU QUESTIONNAIRE,

189 ALLIANCES
ENSEIGNANTES



38 ALLIANCES
NON ENSEIGNANTES

SUR LE WEB



669 000
ABONNÉS
SUR FACEBOOK

VUES
YOUTUBE

1 175 000



LE Top 20
REPRÉSENTE **9%**
DES ALLIANCES DE LA ZONE F,
QUI RÉALISENT :

56% DU NOMBRE
D'APPRENANTS*

66% DES HEURES
VENDUES*

56% DES
CERTIFICATIONS*

69% DES RECETTES
D'ENSEIGNEMENTS*

49% DU NOMBRE
D'ÉVÈNEMENTS
CULTURELS*

40% DU NOMBRE DE
COLLABORATEURS*

*DE LA ZONE F

* Tous cours de français et autres cours, hors assistance pédagogique.

** Cours grand public et en entreprises ou institutions.

*** Recettes propres et subventions.




Le Top 20 représente 9% des Alliances de la zone F

Source : Alliances Françaises ayant répondu au questionnaire annuel 2023

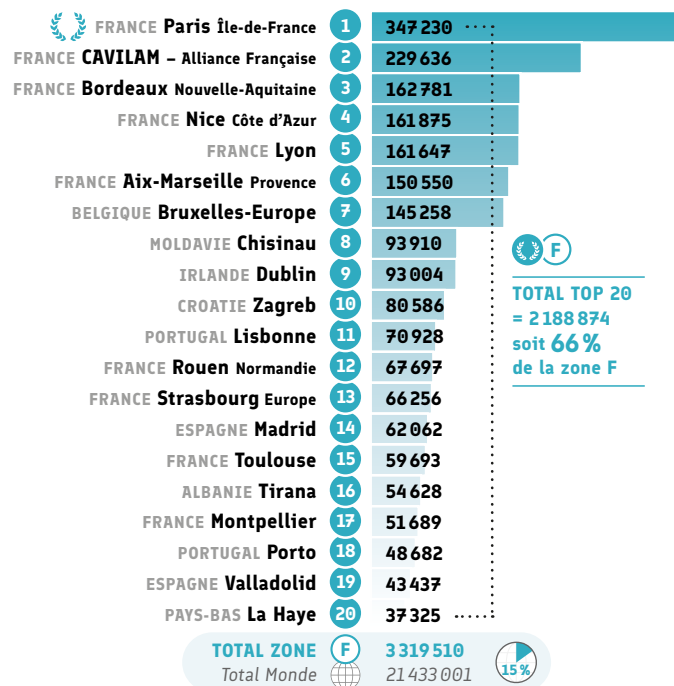


Enseignement et formation

● Nombre d'apprenants de français*



● Nombre d'heures vendues**



● Recettes d'enseignement***



Le total du Top 20 représente 69% de la zone F

En raison de leur confidentialité, les données financières ne sont pas affichées.



* Cours de français grand public, aux entreprises ou institutions, hors assistance pédagogique.


** Heures de cours de français vendues (facturées) au grand public et heures enseignées (facturées) aux entreprises et institutions.

*** Recettes issues de l'enseignement du français, des certifications et des examens.




Enseignement et formation

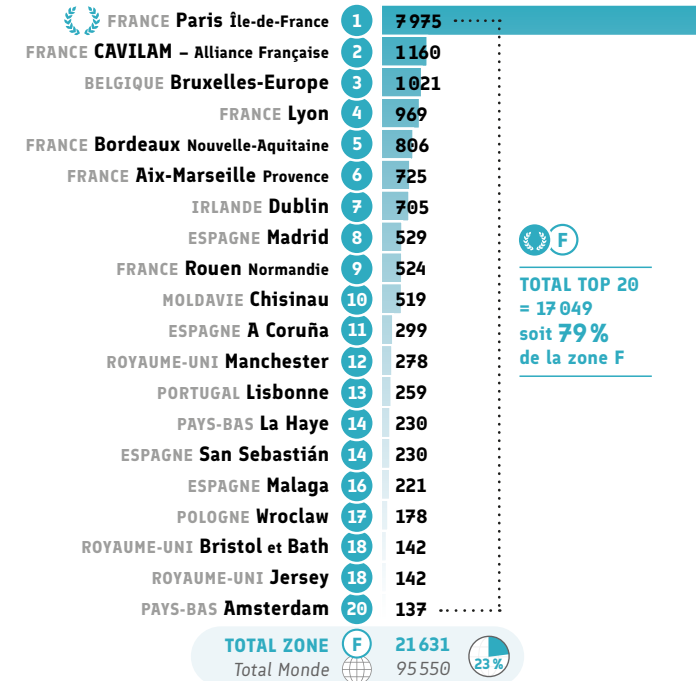
● Répartition CECRL* des inscriptions: A1




● Répartition CECRL* des inscriptions: A2



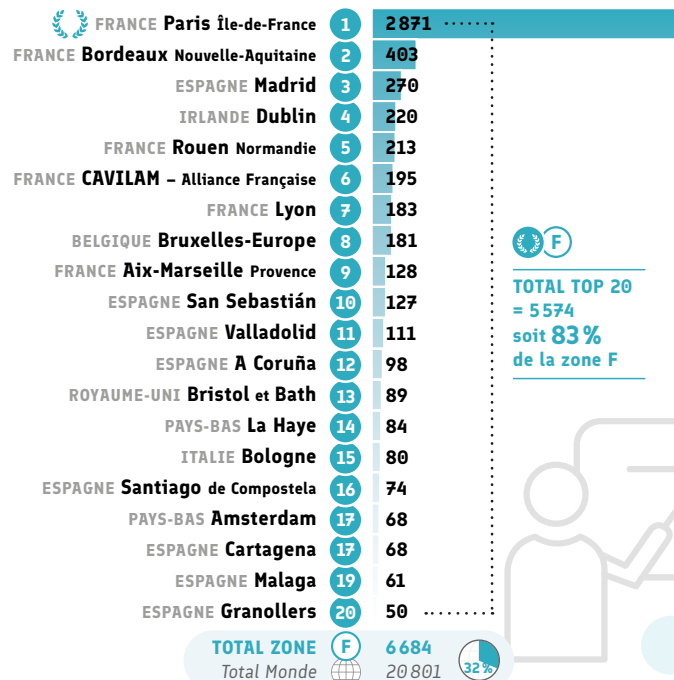
● Répartition CECRL* des inscriptions: B1



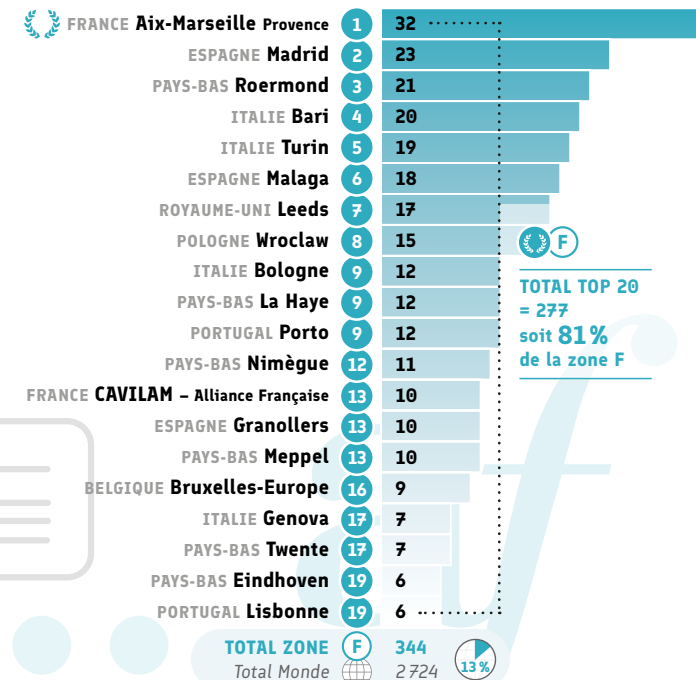
● Répartition CECRL* des inscriptions: B2



● Répartition CECRL* des inscriptions: C1



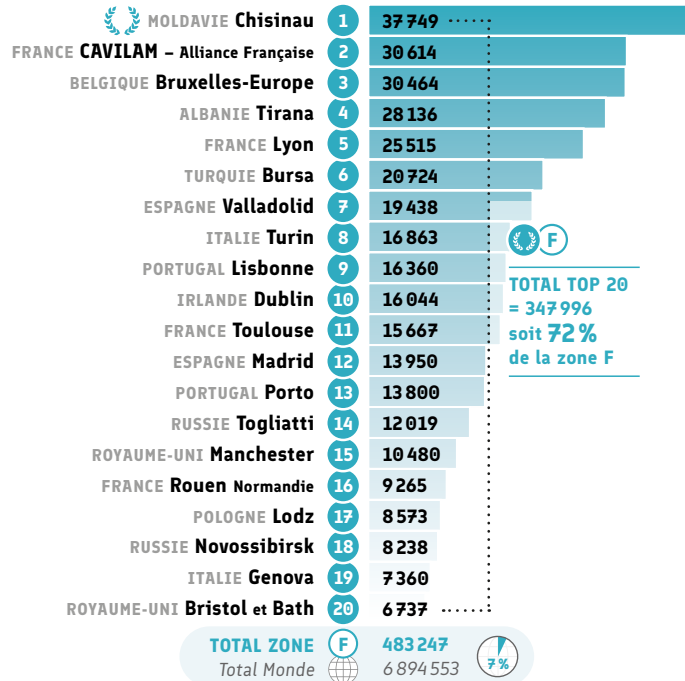
● Répartition CECRL* des inscriptions: C2



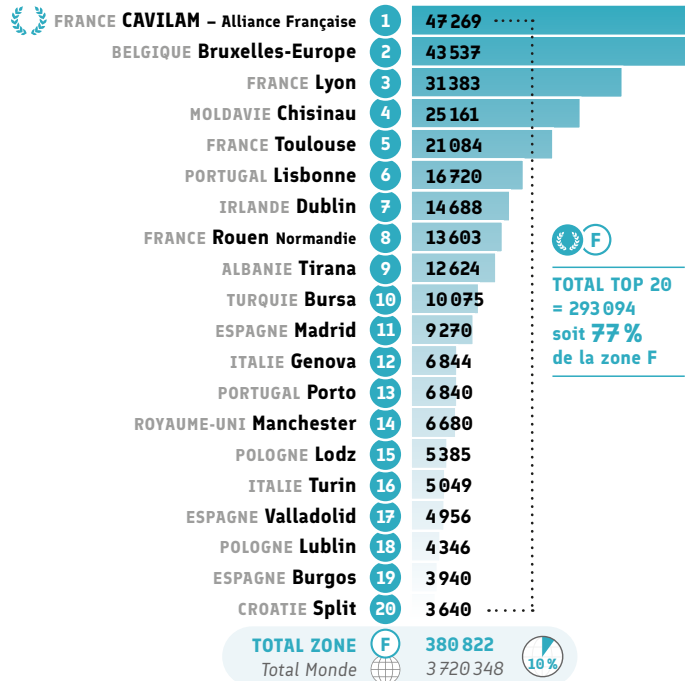


Enseignement et formation

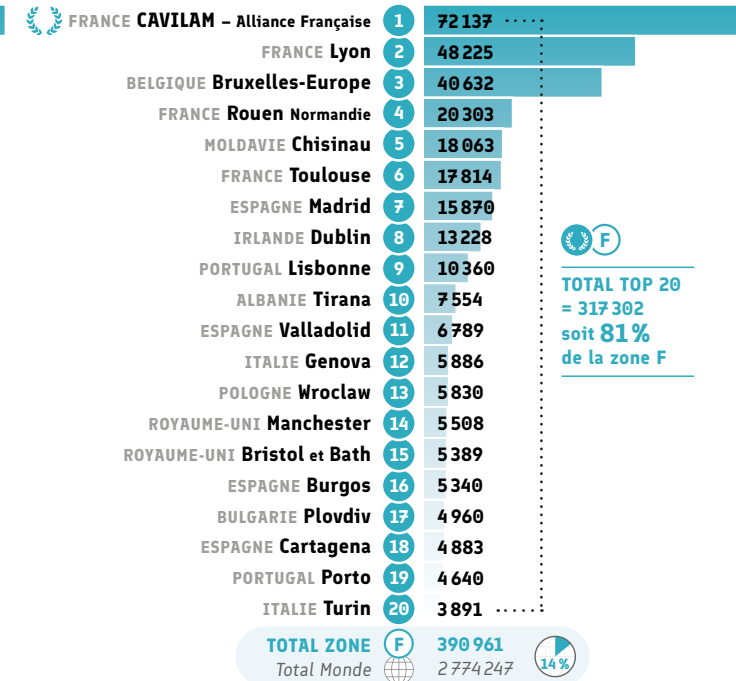
● Répartition CECRL* A1: heures vendues



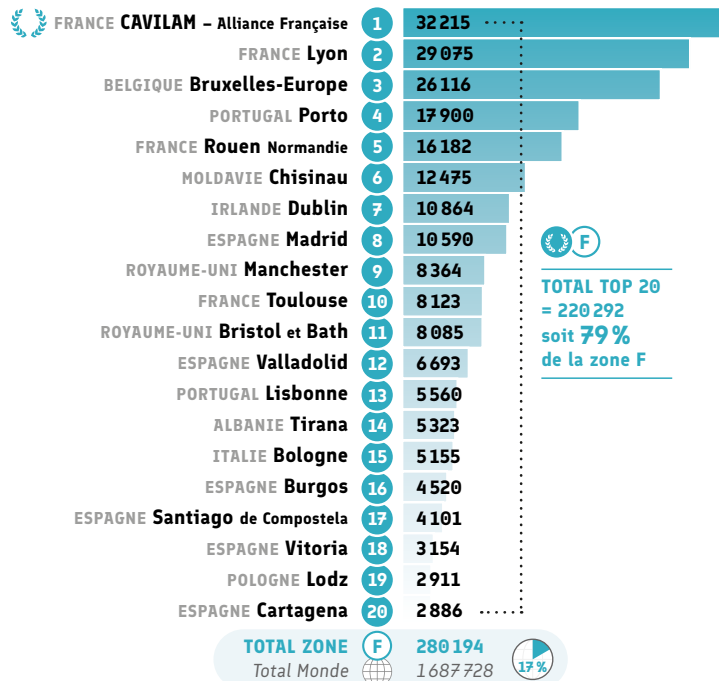
● Répartition CECRL* A2: heures vendues



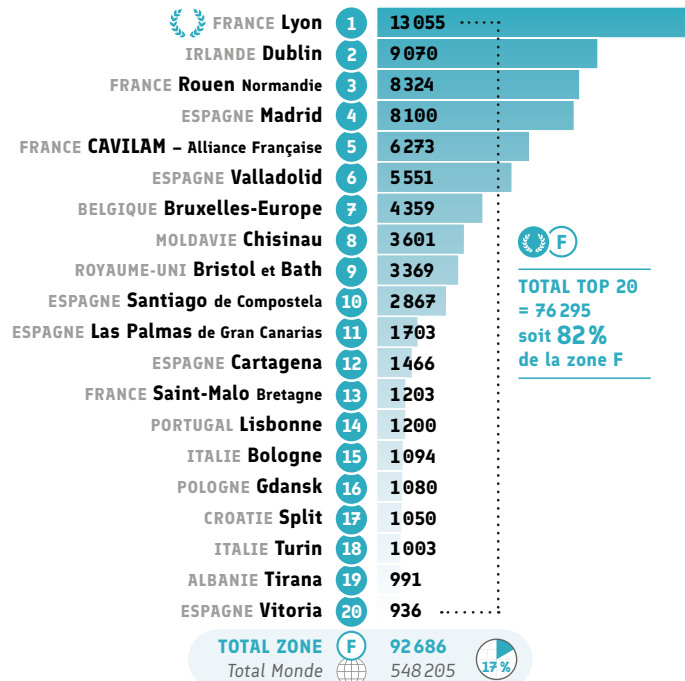
● Répartition CECRL* B1: heures vendues



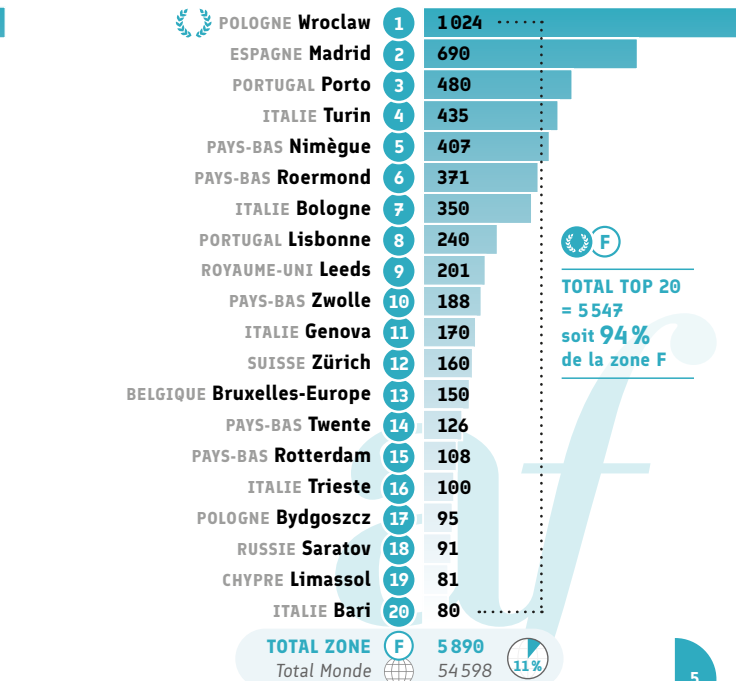
● Répartition CECRL* B2: heures vendues



● Répartition CECRL* C1: heures vendues



● Répartition CECRL* C2: heures vendues

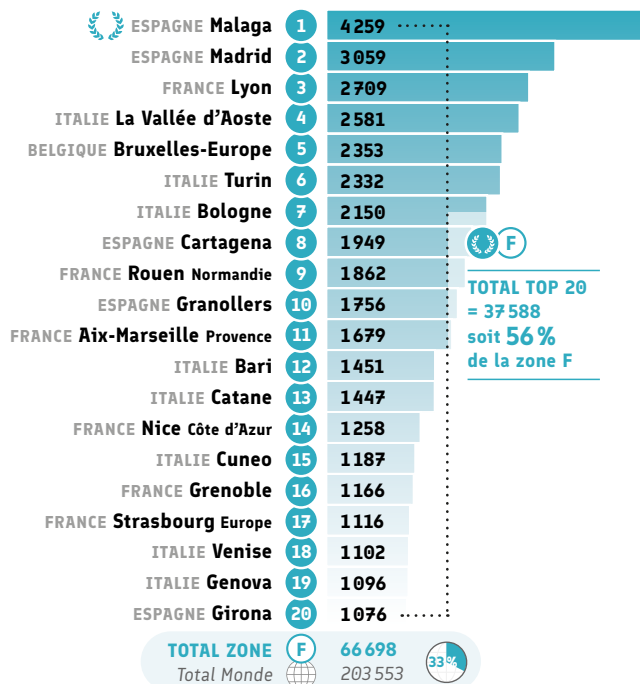


* Cadre Européen Commun de Référence pour Les Langues.



Certifications

● Nombre total de certifications* (nb de candidats)



● Recettes des certifications et examens



Le total du Top 20 représente **66%** de la zone F



En raison de leur confidentialité, les données financières ne sont pas affichées.





Certifications

● Certification : TCF (nb de candidats)

Rang	Alliance Française	Data
1	Nice Côte d'Azur FRANCE	1258
2	Grenoble FRANCE	850
3	Strasbourg Europe FRANCE	747
4	Aix-Marseille Provence FRANCE	682
5	Montpellier FRANCE	592
6	Rouen Normandie FRANCE	522
7	Toulouse FRANCE	521
8	Bordeaux Nouvelle-Aquitaine FRANCE	413
9	Lyon FRANCE	347
10	Bruxelles-Europe BELGIQUE	214
11	Madrid ESPAGNE	102
12	Lisbonne PORTUGAL	98
13	CAVILAM – Alliance Française FRANCE	81
14	Bologne ITALIE	74
15	Flandre Orientale – Gand BELGIQUE	68
16	Amsterdam PAYS-BAS	67
17	Erevan ARMÉNIE	53
18	Tirana ALBANIE	46
19	Turin ITALIE	45
20	Dubrovnik CROATIE	38
TOTAL ZONE F = 37% du total monde		7 263
Total Monde		19 678



TOTAL TOP 20 = 6 818
soit **94%**
de la zone F

● Certification : TEF (nb de candidats)

Rang	Alliance Française	Data
1	Paris Île-de-France FRANCE	456
2	Manchester ROYAUME-UNI	68
3	Bordeaux Nouvelle-Aquitaine FRANCE	26
4	Dublin IRLANDE	20
5	Bristol et Bath ROYAUME-UNI	17
5	Cambridge ROYAUME-UNI	17
5	Erevan ARMÉNIE	17
8	Rouen Normandie FRANCE	14
8	Tirana ALBANIE	14
10	Lyon FRANCE	12
11	La Haye PAYS-BAS	10
12	Chisinau MOLDAVIE	9
12	Padoue ITALIE	9
14	Vérone ITALIE	7
15	Lodz POLOGNE	6
15	Malte MALTE	6
17	Bologne ITALIE	4
18	San Benedetto del Tronto ITALIE	3
19	Rimini ITALIE	2
20	Amsterdam PAYS-BAS	1
TOTAL ZONE F = 8% du total monde		720
Total Monde		9 070



TOTAL TOP 20 = 718
soit **99%***
de la zone F

● Certification : DELF (nb de candidats)

Rang	Alliance Française	Data
1	Malaga ESPAGNE	3 929
2	Madrid ESPAGNE	2 689
3	Turin ITALIE	2 146
4	Bologne ITALIE	1 975
5	Lyon FRANCE	1 904
6	Bruxelles-Europe BELGIQUE	1 891
7	Cartagena ESPAGNE	1 745
8	Granollers ESPAGNE	1 743
9	Catane ITALIE	1 401
10	Bari ITALIE	1 394
11	Cuneo ITALIE	1 187
12	Venise ITALIE	1 048
13	Girona ESPAGNE	1 042
14	Genova ITALIE	1 033
15	Rouen Normandie FRANCE	936
16	Dublin IRLANDE	820
17	CAVILAM – Alliance Française FRANCE	793
18	Aix-Marseille Provence FRANCE	764
19	Anancy FRANCE	722
20	Erevan ARMÉNIE	667
TOTAL ZONE F = 33% du total monde		50 948
Total Monde		154 431



TOTAL TOP 20 = 29 829
soit **59%**
de la zone F

● Certification : DALF (nb de candidats)

Rang	Alliance Française	Data
1	Rouen Normandie FRANCE	355
2	Malaga ESPAGNE	317
3	Madrid ESPAGNE	265
4	Bruxelles-Europe BELGIQUE	248
5	Aix-Marseille Provence FRANCE	203
6	Cartagena ESPAGNE	183
7	Lyon FRANCE	124
8	Turin ITALIE	120
9	Anancy FRANCE	110
10	CAVILAM – Alliance Française FRANCE	99
11	Bologne ITALIE	97
12	Santa Cruz de Tenerife ESPAGNE	96
13	La Vallée d'Aoste ITALIE	94
14	Paris Île-de-France FRANCE	80
15	San Benedetto del Tronto ITALIE	64
16	San Sebastián ESPAGNE	63
17	Vitoria ESPAGNE	60
18	Bordeaux Nouvelle-Aquitaine FRANCE	58
19	Chisinau MOLDAVIE	57
20	Vérone ITALIE	51
TOTAL ZONE F = 31% du total monde		3 969
Total Monde		12 888



TOTAL TOP 20 = 2 744
soit **69%**
de la zone F

● Certification : Total DELF DALF (nb de candidats)

Rang	Alliance Française	Data
1	Malaga ESPAGNE	4 246
2	Madrid ESPAGNE	2 954
3	Turin ITALIE	2 266
4	Bruxelles-Europe BELGIQUE	2 139
5	Bologne ITALIE	2 072
6	Lyon FRANCE	2 028
7	Cartagena ESPAGNE	1 928
8	Granollers ESPAGNE	1 756
9	Catane ITALIE	1 447
10	Bari ITALIE	1 443
11	Rouen Normandie FRANCE	1 291
12	Cuneo ITALIE	1 187
13	Venise ITALIE	1 088
14	Girona ESPAGNE	1 076
15	Genova ITALIE	1 069
16	Aix-Marseille Provence FRANCE	967
17	CAVILAM – Alliance Française FRANCE	892
18	Dublin IRLANDE	845
19	Anancy FRANCE	832
20	San Benedetto del Tronto ITALIE	690
TOTAL ZONE F = 33% du total monde		54 917
Total Monde		167 319



TOTAL TOP 20 = 32 216
soit **59%**
de la zone F

● Certification : Autres certifications (nb de candidats)

Rang	Alliance Française	Data
1	La Vallée d'Aoste ITALIE	2 200
2	Zagreb CROATIE	675
3	Lyon FRANCE	322
4	Split CROATIE	126
5	Bourgas BULGARIE	85
6	Vérone ITALIE	50
7	Strasbourg Europe FRANCE	47
8	Dubrovnik CROATIE	44
9	Rouen Normandie FRANCE	35
10	San Benedetto del Tronto ITALIE	33
11	Aix-Marseille Provence FRANCE	30
12	Basilicata ITALIE	25
13	Turin ITALIE	21
14	Bordeaux Nouvelle-Aquitaine FRANCE	16
15	CAVILAM – Alliance Française FRANCE	15
16	Trieste ITALIE	14
17	Anancy FRANCE	11
18	Lisbonne PORTUGAL	9
19	Padoue ITALIE	6
20	Dublin IRLANDE	4
TOTAL ZONE F = 51% du total monde		3 798
Total Monde		7 486




TOTAL TOP 20 = 3 768
soit **99%**
de la zone F


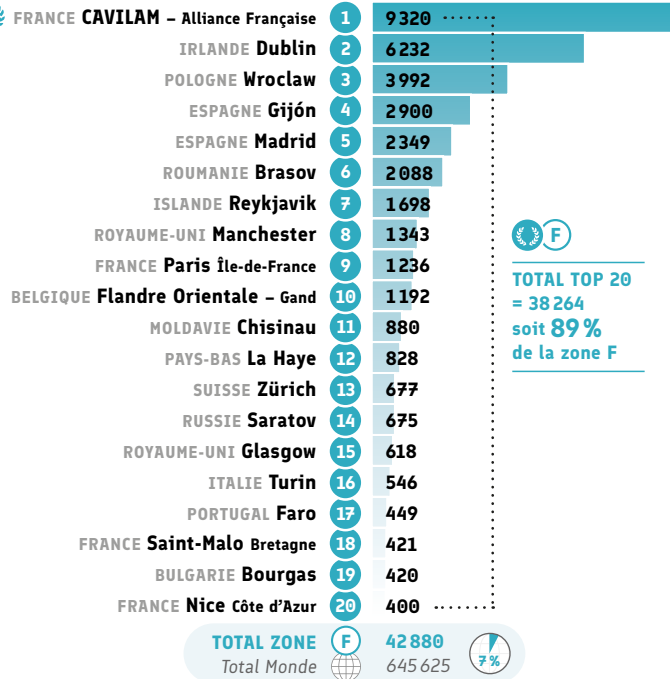
* 99,72%



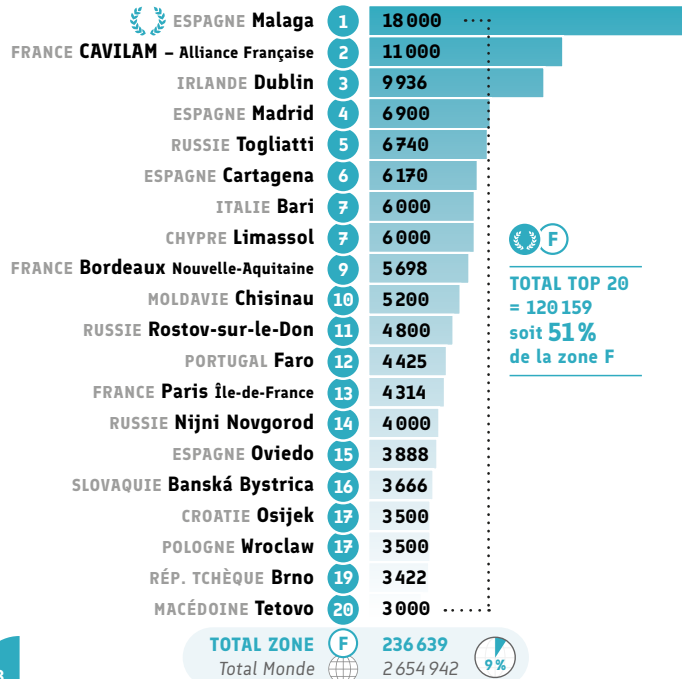
● Nombre d'événements culturels



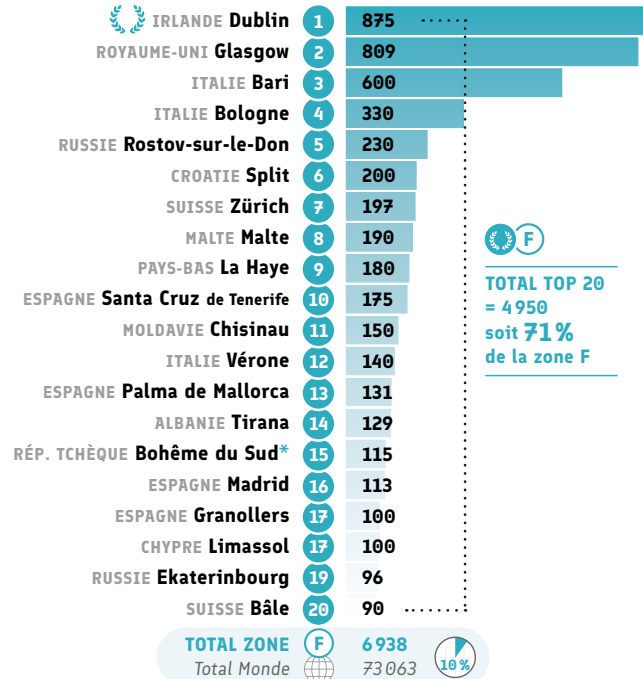
● Nombre de prêts dans les médiathèques



● Nombre de spectateurs et visiteurs aux événements



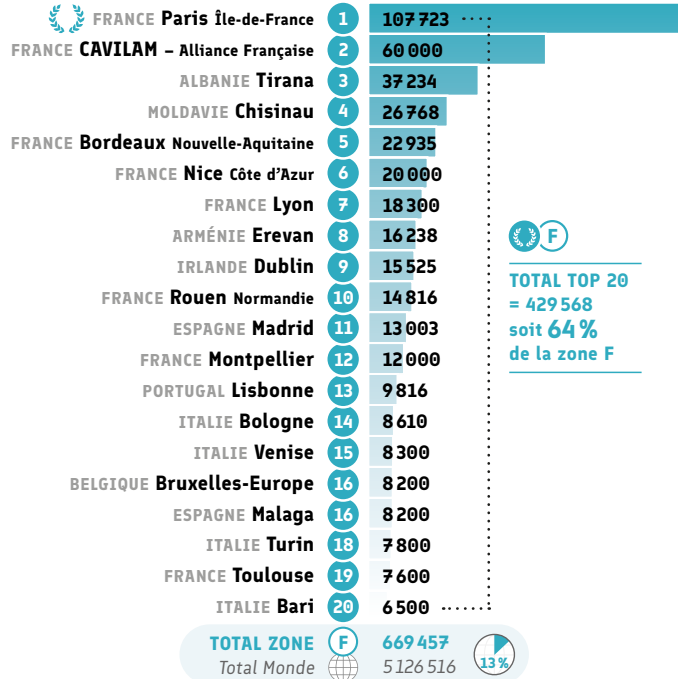
● Nombre d'inscrits à Culturethèque







Réseaux sociaux

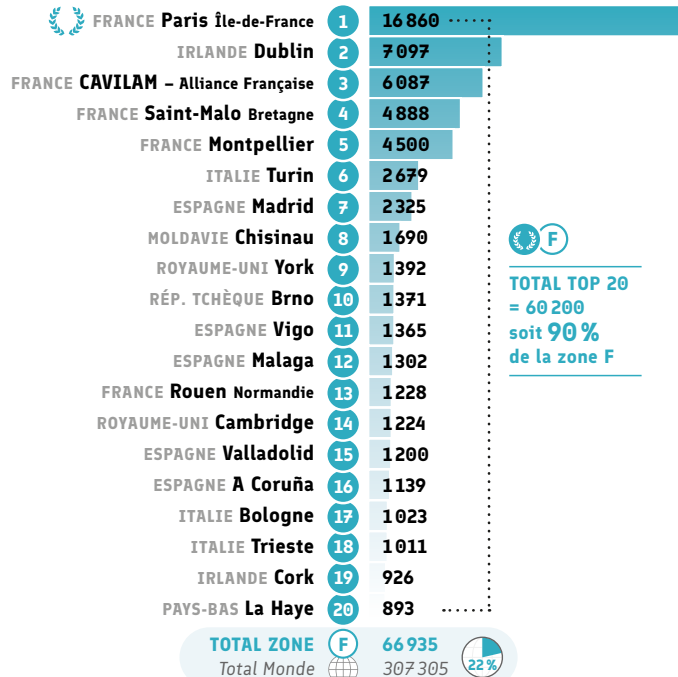
● Nombre d'abonnés Facebook




● Nombre d'abonnés Instagram



● Nombre d'abonnés X



● Nombre de vues Youtube





Autres indicateurs

● Nombre de personnes ayant travaillé à l'AF

Rang	Alliance Française	Data
1	Bruxelles-Europe BELGIQUE	147
2	CAVILAM – Alliance Française FRANCE	142
3	Chisinau MOLDAVIE	113
4	Paris Île-de-France FRANCE	100
5	Nice Côte d'Azur FRANCE	89
6	Rouen Normandie FRANCE	66
7	Porto PORTUGAL	48
8	Dublin IRLANDE	47
8	La Haye PAYS-BAS	47
10	Aix-Marseille Provence FRANCE	45
10	Lyon FRANCE	45
12	Bordeaux Nouvelle-Aquitaine FRANCE	42
13	Madrid ESPAGNE	38
14	Amsterdam PAYS-BAS	37
15	Bari ITALIE	36
16	Ploiesti ROUMANIE	35
17	Brno RÉP. TCHÈQUE	34
18	Zagreb CROATIE	32
19	Turin ITALIE	30
20	Catane ITALIE	28
TOTAL ZONE F = 22 % du total monde		2 977
Total Monde		13 422



**TOTAL TOP 20
= 1201
soit 40 %
de la zone F**

● Inscriptions séjours linguistiques



Rang	Alliance Française	Data
1	CAVILAM – Alliance Française FRANCE	3 615
2	Montpellier FRANCE	875
3	Madrid ESPAGNE	754
4	Togliatti RUSSIE	715
5	Rouen Normandie FRANCE	417
6	Bordeaux Nouvelle-Aquitaine FRANCE	405
7	Annecy FRANCE	121
8	Aix-Marseille Provence FRANCE	96
9	Samara RUSSIE	79
10	Saint-Malo Bretagne FRANCE	77
11	Lyon FRANCE	59
12	Kazan RUSSIE	50
13	Erevan ARMÉNIE	41
14	Strasbourg Europe FRANCE	38
15	Pescia – Valdinievole ITALIE	30
16	Saratov RUSSIE	25
17	Irkoutsk RUSSIE	21
17	Oviedo ESPAGNE	21
19	Valladolid ESPAGNE	17
20	Granollers ESPAGNE	12
TOTAL ZONE F = 88 % du total monde		7 561
Total Monde		8 576



**TOTAL TOP 20
= 7 468
soit 99 %
de la zone F**

● Apprenants en ligne



Rang	Alliance Française	Data
1	Valladolid ESPAGNE	379
2	Bruxelles-Europe BELGIQUE	311
3	Kharkiv UKRAINE	170
4	Lyon FRANCE	162
5	Santa Cruz de Tenerife ESPAGNE	124
6	Amsterdam PAYS-BAS	97
7	Bristol et Bath ROYAUME-UNI	75
8	Lublin POLOGNE	72
9	Lisbonne PORTUGAL	63
10	Maastricht PAYS-BAS	38
11	Venise ITALIE	38
12	Flandre Orientale – Gand BELGIQUE	37
13	Ekaterinbourg RUSSIE	34
14	Oviedo ESPAGNE	31
15	Simferopol UKRAINE	30
16	Vigo ESPAGNE	30
17	Foligno ITALIE	29
18	Basilicata ITALIE	26
19	Zaporijjia UKRAINE	23
20	Faro PORTUGAL	19
TOTAL ZONE F = 24 % du total monde		1 987
Total Monde		8 170



**TOTAL TOP 20
= 1 788
soit 90 %
de la zone F**





Les Alliances Françaises* de la zone F



* ayant répondu au questionnaire annuel.

UNE PUBLICATION DE LA

fondation **af**
des **Alliances Françaises**