

LES ALLIANCES FRANÇAISES DANS LE MONDE

2023 **LIVRET** 
DES INDICATEURS

af

af
fondation
des Alliances Françaises

Asie
& Océanie 



Asie & Océanie



Zone E : 111 Alliances Françaises*
soit **15% des AF du monde***

*ayant répondu au questionnaire annuel 2023

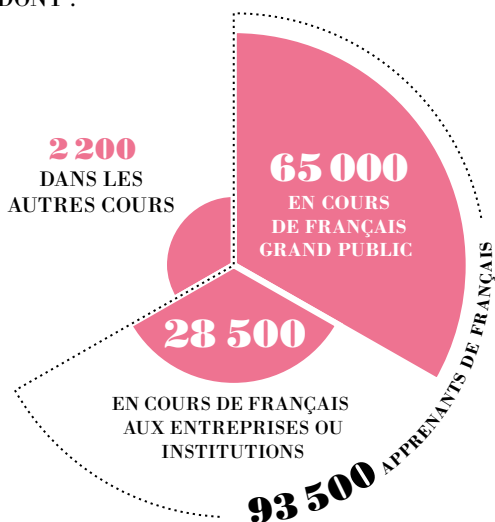


Chiffres clés de la zone E



95 400 APPRENANTS*
DES ALLIANCES FRANÇAISES

DONT :



29 800 APPRENANTS EN LIGNE

1 100 BÉNÉFICIAIRES
D'ASSISTANCE PÉDAGOGIQUE



2 400
COLLABORATEURS



DONT
1 430
ENSEIGNANTS



34 900
CANDIDATS
AUX EXAMENS

DANS **88**
ALLIANCES FRANÇAISES
CERTIFIANTES

5 197 000
D'HEURES DE COURS*
VENDUES AU TOTAL



179 990
INSCRIPTIONS AUX COURS
DE FRANÇAIS**

PARMI LES ALLIANCES AYANT RÉPONDU
AU QUESTIONNAIRE,

109 ALLIANCES
ENSEIGNANTES



2 ALLIANCES
NON ENSEIGNANTES

43 millions
D'EUROS DE CHIFFRE
D'AFFAIRES***

SUR LE WEB



702 000
ABONNÉS
SUR FACEBOOK

VUES
YOUTUBE

1 218 000



LE **Top 20**
REPRÉSENTE **19%**

DES ALLIANCES DE LA ZONE E,
QUI RÉALISENT :

62% DU NOMBRE
D'APPRENANTS*

72% DES HEURES
VENDUES*

71% DES
CERTIFICATIONS*

72% DES RECETTES
D'ENSEIGNEMENTS*

52% DU NOMBRE
D'ÉVÈNEMENTS
CULTURELS*

48% DU NOMBRE DE
COLLABORATEURS*

*DE LA ZONE E

* Tous cours de français et autres cours, hors assistance pédagogique.

** Cours grand public et en entreprises ou institutions.

*** Recettes propres et subventions.



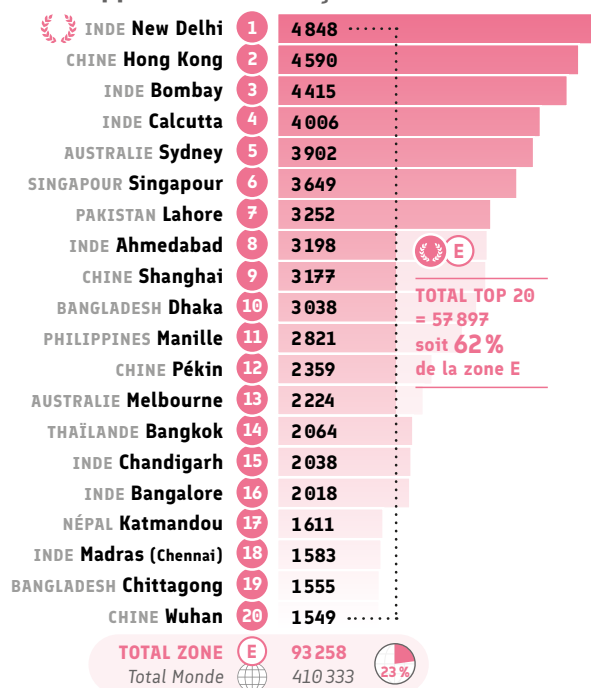
Le **Top 20** représente **19%** des Alliances de la **zone E**

Source : Alliances Françaises ayant répondu au questionnaire annuel 2023

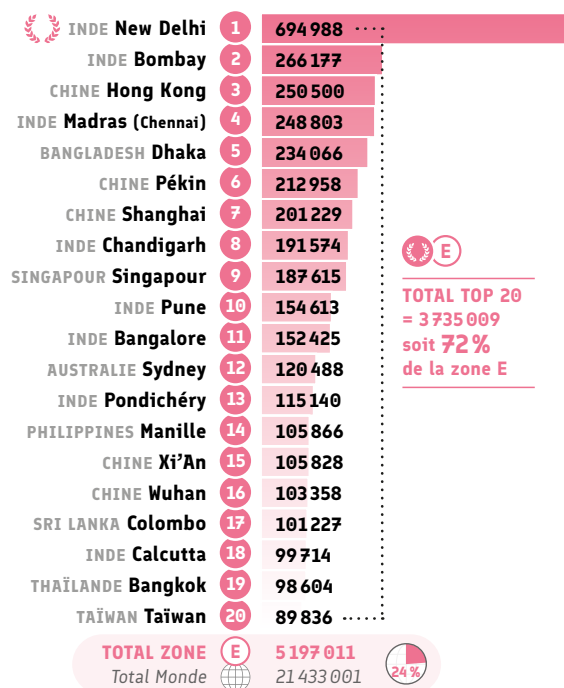


Enseignement et formation

● Nombre d'apprenants de français*



● Nombre d'heures vendues**



● Recettes d'enseignement***



En raison de leur confidentialité, les données financières ne sont pas affichées.



* Cours de français grand public, aux entreprises ou institutions, hors assistance pédagogique.

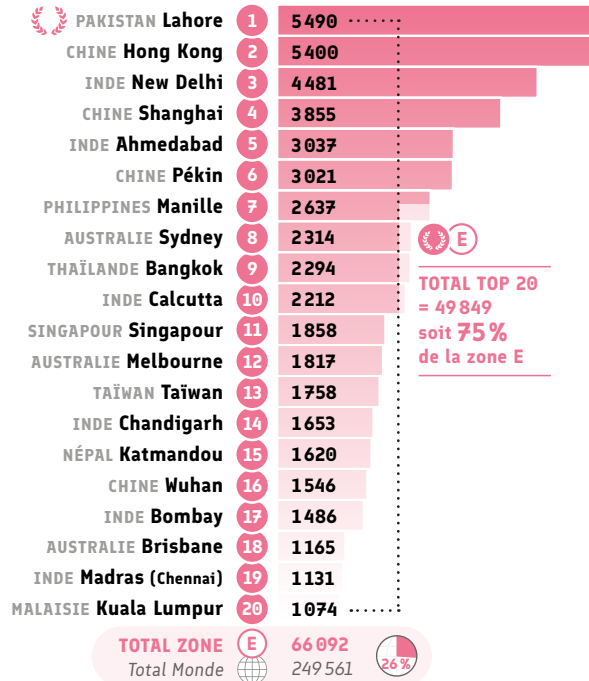
** Heures de cours de français vendues (facturées) au grand public et heures enseignées (facturées) aux entreprises et institutions.

*** Recettes issues de l'enseignement du français, des certifications et des examens.

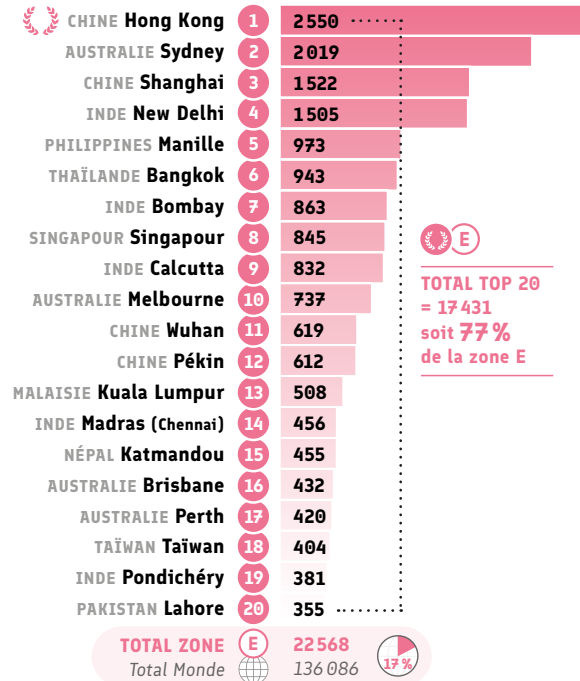


Enseignement et formation

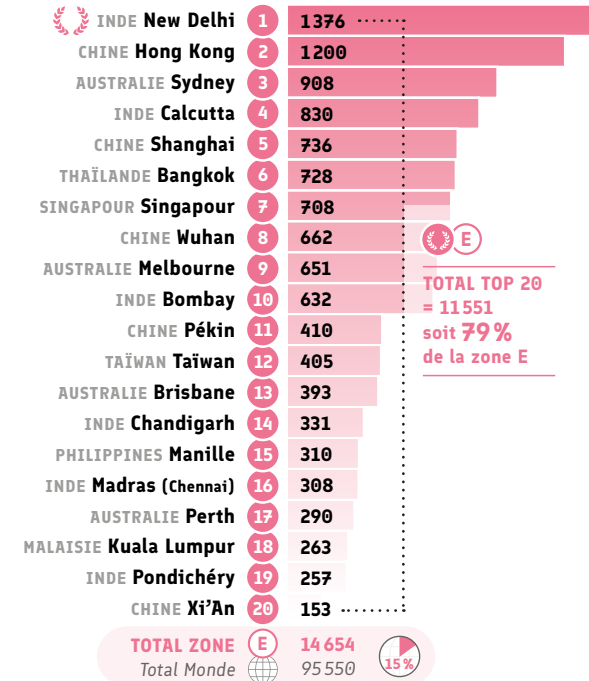
● Répartition CECRL* des inscriptions: A1



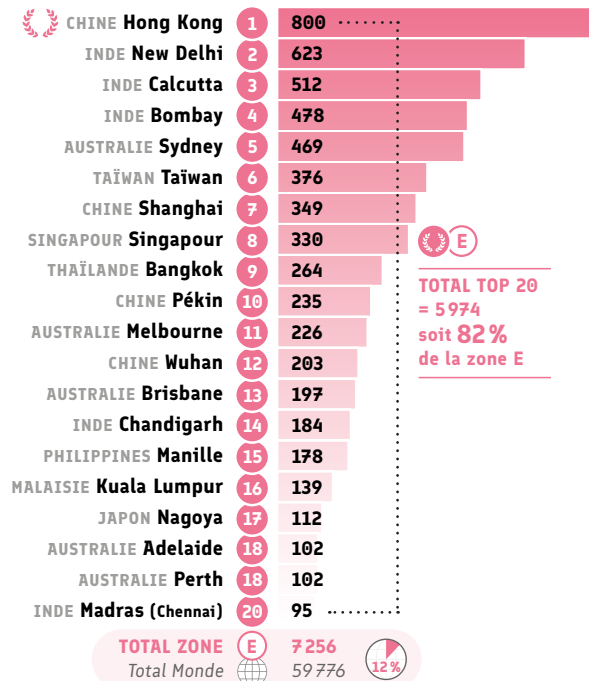
● Répartition CECRL* des inscriptions: A2



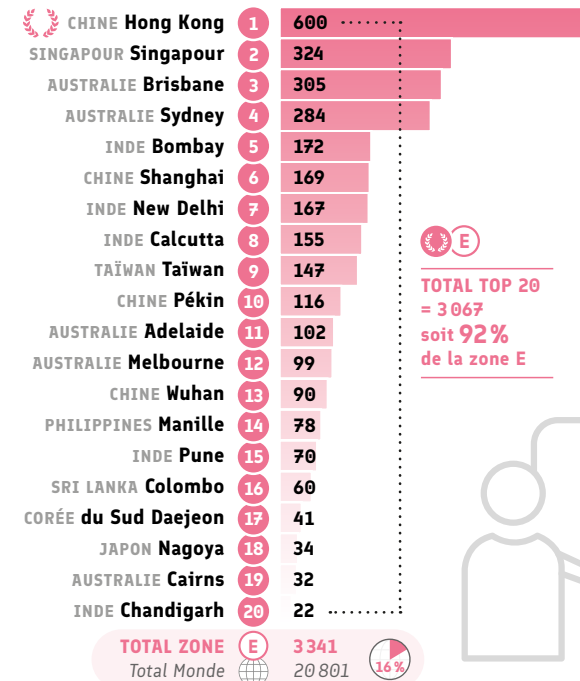
● Répartition CECRL* des inscriptions: B1



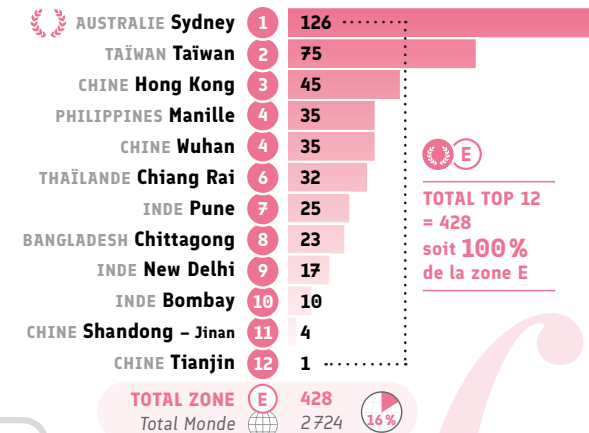
● Répartition CECRL* des inscriptions: B2



● Répartition CECRL* des inscriptions: C1



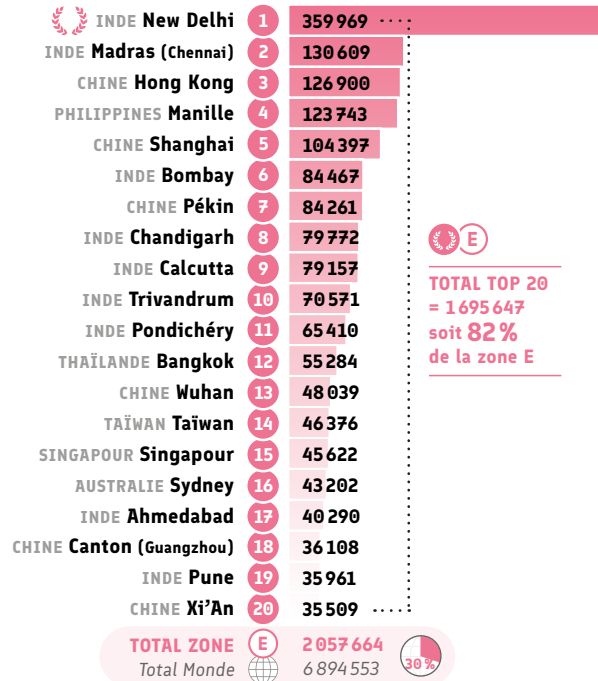
● Répartition CECRL* des inscriptions: C2



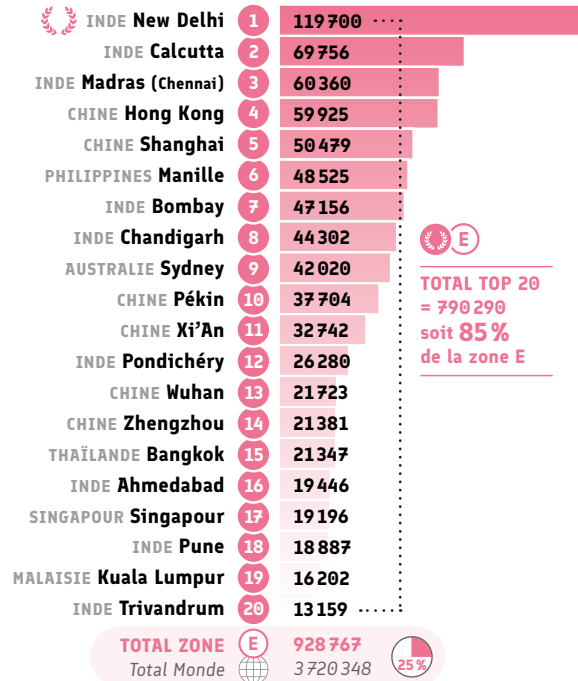


Enseignement et formation

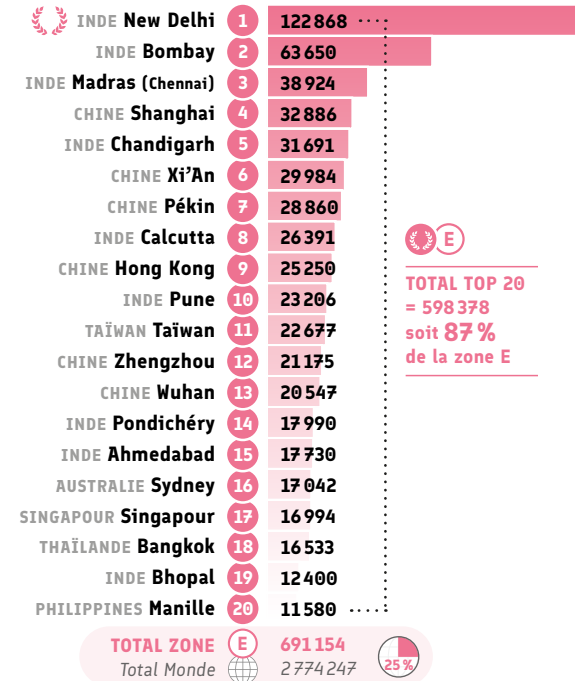
● Répartition CECRL* A1: heures vendues



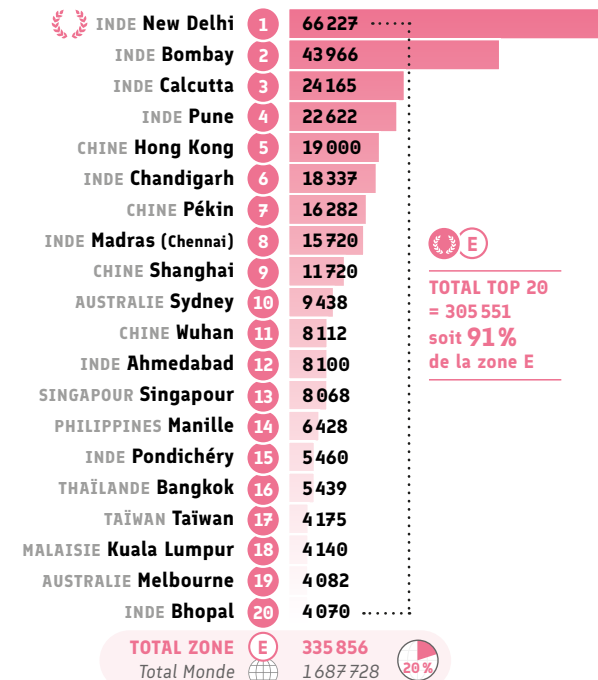
● Répartition CECRL* A2: heures vendues



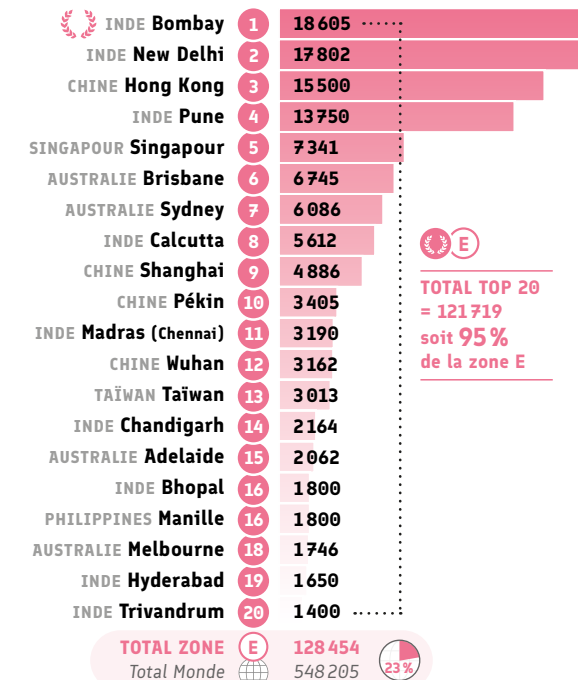
● Répartition CECRL* B1: heures vendues



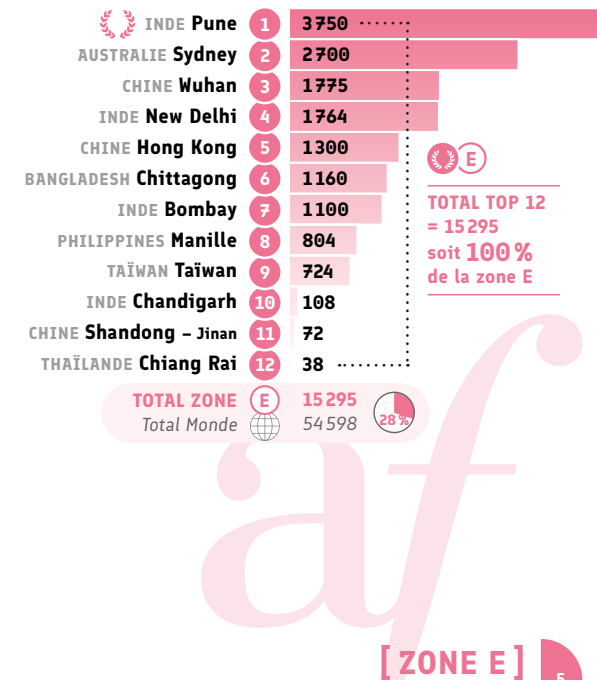
● Répartition CECRL* B2: heures vendues



● Répartition CECRL* C1: heures vendues



● Répartition CECRL* C2: heures vendues

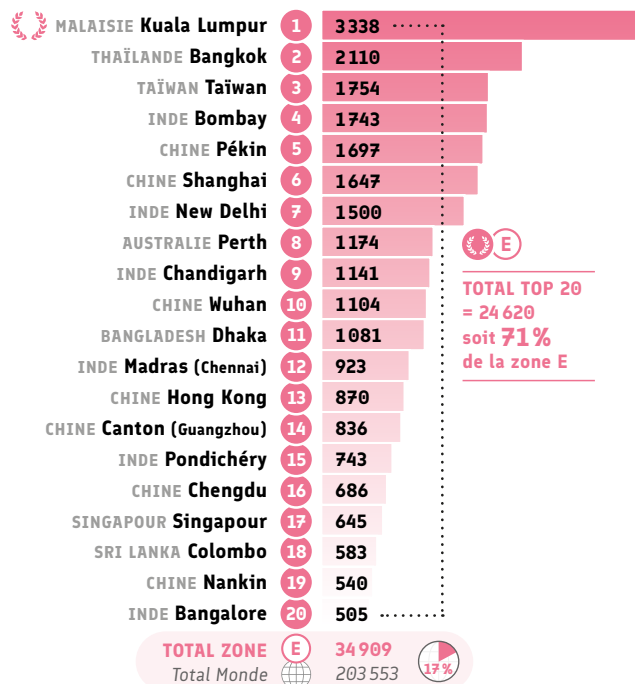


* Cadre Européen Commun de Référence pour Les Langues.




Certifications

● Nombre total de certifications* (nb de candidats)



● Recettes des certifications et examens



En raison de leur confidentialité, les données financières ne sont pas affichées.





Certifications

● Certification : TCF (nb de candidats)

Rang	Alliance Française	Data
1	Canton (Guangzhou) CHINE	192
2	Shanghai CHINE	162
3	Séoul CORÉE DU SUD	128
4	Taiwan TAÏWAN	108
5	Hong Kong CHINE	99
6	Tachkent OUZBÉKISTAN	80
7	New Delhi INDE	68
8	Astana KAZAKHSTAN	53
9	Almaty KAZAKHSTAN	38
10	Sydney AUSTRALIE	30
11	Bangalore INDE	28
12	Bangkok THAÏLANDE	26
12	Nagoya JAPON	26
14	Busan CORÉE DU SUD	20
15	Bhopal INDE	17
16	Calcutta INDE	12
16	Dhaka BANGLADESH	12
18	Kuala Lumpur MALAISIE	11
19	Auckland NOUVELLE-ZÉLANDE	9
20	Sapporo JAPON	7
TOTAL ZONE E = 6% du total monde		1141
Total Monde		19 678



TOTAL TOP 20 = 1126
soit **99%**
de la zone E

● Certification : TEF (nb de candidats)

Rang	Alliance Française	Data
1	Chandigarh INDE	300
2	Pékin CHINE	139
3	Bhopal INDE	130
3	Shanghai CHINE	130
5	Bombay INDE	97
6	Madras (Chennai) INDE	80
7	Ahmedabad INDE	65
7	Singapour SINGAPOUR	65
9	Wuhan CHINE	64
10	Hyderabad INDE	63
11	Canton (Guangzhou) CHINE	62
12	Shandong - Jinan CHINE	48
13	Chengdu CHINE	47
14	Dalian CHINE	44
15	Manille PHILIPPINES	43
16	Karachi PAKISTAN	40
17	Pune INDE	36
18	Colombo SRI LANKA	31
19	Xi'An CHINE	29
20	Dhaka BANGLADESH	27
TOTAL ZONE E = 18% du total monde		1635
Total Monde		9 070



TOTAL TOP 20 = 1540
soit **94%**
de la zone E

● Certification : DELF (nb de candidats)

Rang	Alliance Française	Data
1	Kuala Lumpur MALAISIE	3299
2	Bangkok THAÏLANDE	2055
3	Taiwan TAÏWAN	1569
4	Bombay INDE	1561
5	New Delhi INDE	1393
6	Pékin CHINE	1193
7	Shanghai CHINE	1160
8	Dhaka BANGLADESH	1039
9	Madras (Chennai) INDE	827
10	Chandigarh INDE	820
11	Wuhan CHINE	746
12	Pondichéry INDE	743
13	Hong Kong CHINE	734
14	Singapour SINGAPOUR	566
15	Colombo SRI LANKA	545
16	Canton (Guangzhou) CHINE	476
17	Chengdu CHINE	458
18	Bangalore INDE	454
19	Daejeon CORÉE DU SUD	418
20	Ahmedabad INDE	413
TOTAL ZONE E = 18% du total monde		28 447
Total Monde		154 431



TOTAL TOP 20 = 20 469
soit **72%**
de la zone E

● Certification : DALF (nb de candidats)

Rang	Alliance Française	Data
1	Pékin CHINE	354
2	Wuhan CHINE	294
3	Shanghai CHINE	190
4	Chengdu CHINE	181
5	Nankin CHINE	140
6	Shandong - Jinan CHINE	136
7	Tianjin CHINE	135
8	Canton (Guangzhou) CHINE	104
9	Xi'An CHINE	100
10	Bombay INDE	78
11	Taiwan TAÏWAN	77
12	Dalian CHINE	72
13	Tachkent OUZBÉKISTAN	68
14	Daejeon CORÉE DU SUD	52
15	New Delhi INDE	39
16	Pune INDE	33
17	Incheon CORÉE DU SUD	30
18	Hong Kong CHINE	27
19	Bangkok THAÏLANDE	26
20	Almaty KAZAKHSTAN	22
TOTAL ZONE E = 19% du total monde		2 412
Total Monde		12 888



TOTAL TOP 20 = 2 158
soit **89%**
de la zone E

● Certification : Total DELF DALF (nb de candidats)

Rang	Alliance Française	Data
1	Kuala Lumpur MALAISIE	3314
2	Bangkok THAÏLANDE	2081
3	Taiwan TAÏWAN	1646
4	Bombay INDE	1639
5	Pékin CHINE	1547
6	New Delhi INDE	1432
7	Shanghai CHINE	1350
8	Dhaka BANGLADESH	1042
9	Wuhan CHINE	1040
10	Madras (Chennai) INDE	843
11	Chandigarh INDE	841
12	Hong Kong CHINE	761
13	Pondichéry INDE	743
14	Chengdu CHINE	639
15	Canton (Guangzhou) CHINE	580
16	Singapour SINGAPOUR	575
17	Colombo SRI LANKA	552
18	Nankin CHINE	540
19	Bangalore INDE	475
20	Daejeon CORÉE DU SUD	470
TOTAL ZONE E = 18% du total monde		30 859
Total Monde		167 319



TOTAL TOP 20 = 22 110
soit **72%**
de la zone E

● Certification : Autres certifications (nb de candidats)

Rang	Alliance Française	Data
1	Perth AUSTRALIE	1132
2	Sydney AUSTRALIE	55
3	Astana KAZAKHSTAN	23
4	Pékin CHINE	11
5	Hong Kong CHINE	10
6	Bombay INDE	7
7	Melbourne AUSTRALIE	6
8	Auckland NOUVELLE-ZÉLANDE	5
8	Shanghai CHINE	5
8	Singapour SINGAPOUR	5
11	Bangkok THAÏLANDE	3
11	Kuala Lumpur MALAISIE	3
13	Bangalore INDE	2
13	Canton (Guangzhou) CHINE	2
13	Pune INDE	2
16	Brisbane AUSTRALIE	1
16	Hamilton NOUVELLE-ZÉLANDE	1
16	Tianjin CHINE	1
TOTAL ZONE E = 17% du total monde		1 274
Total Monde		7 486

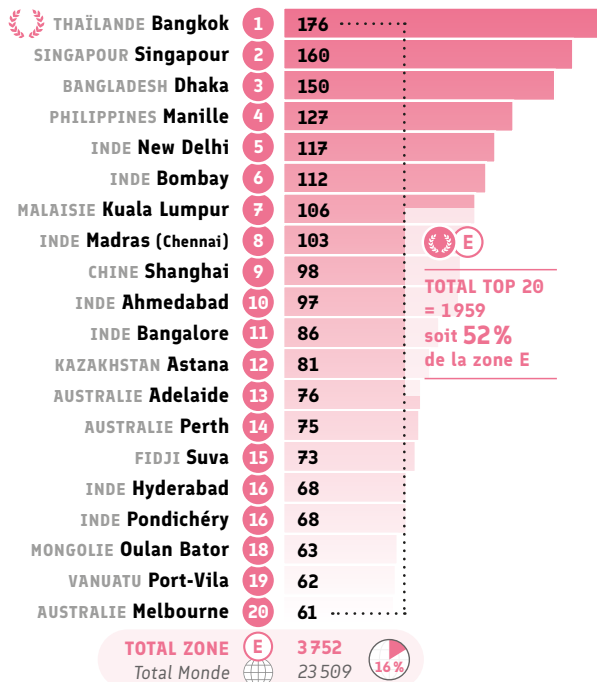


TOTAL TOP 18 = 1 274
soit **100%**
de la zone E

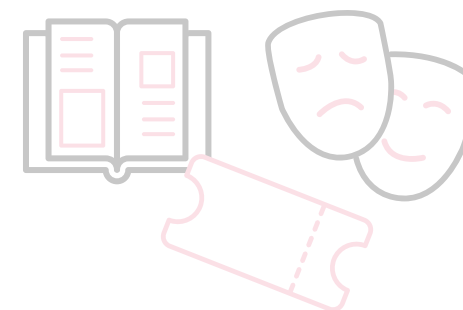
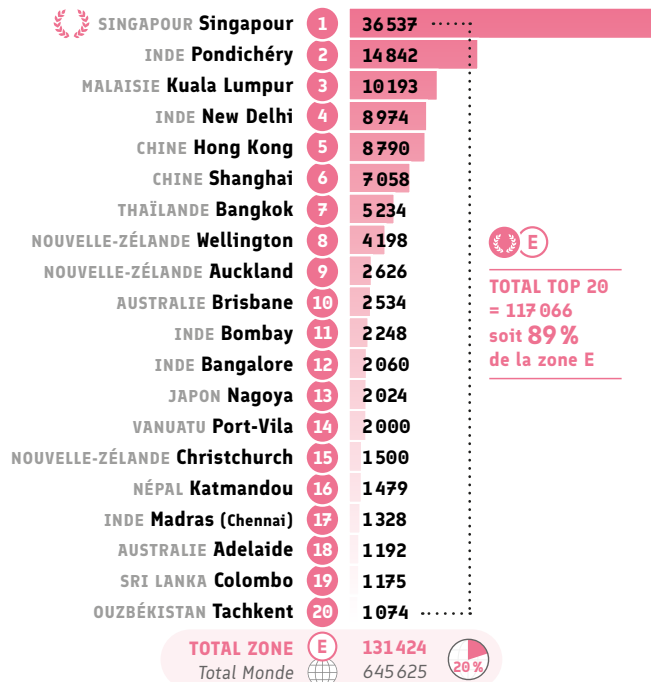


Culture

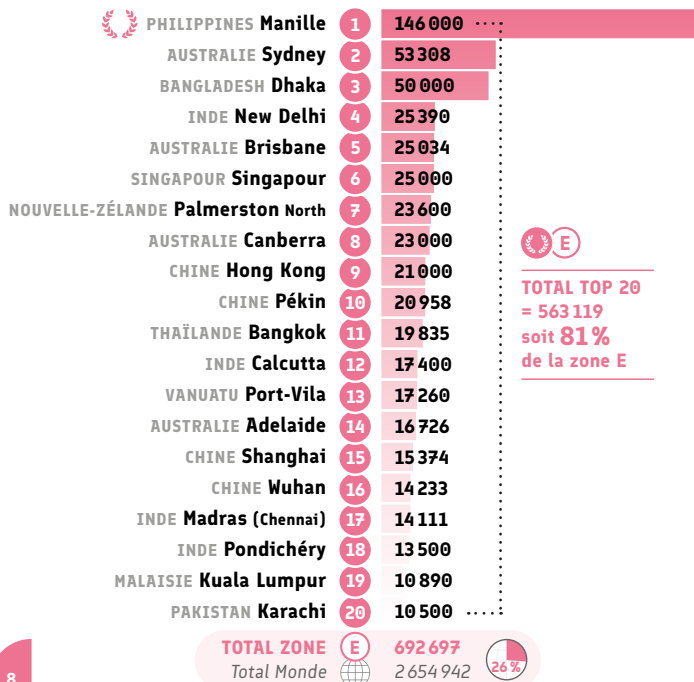
● Nombre d'événements culturels



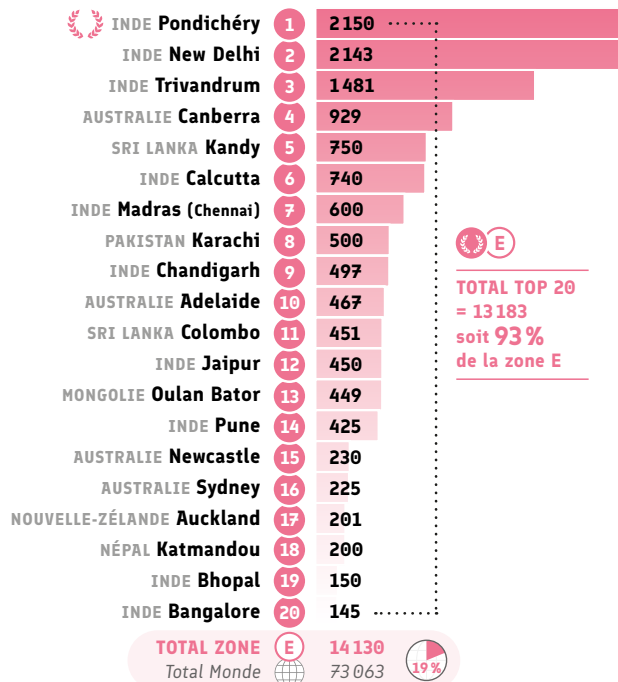
● Nombre de prêts dans les médiathèques



● Nombre de spectateurs et visiteurs aux événements



● Nombre d'inscrits à Culturethèque

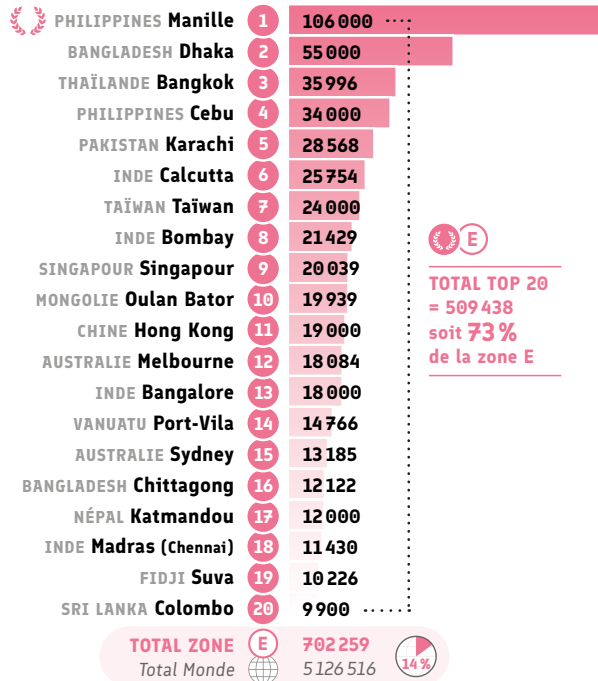


af


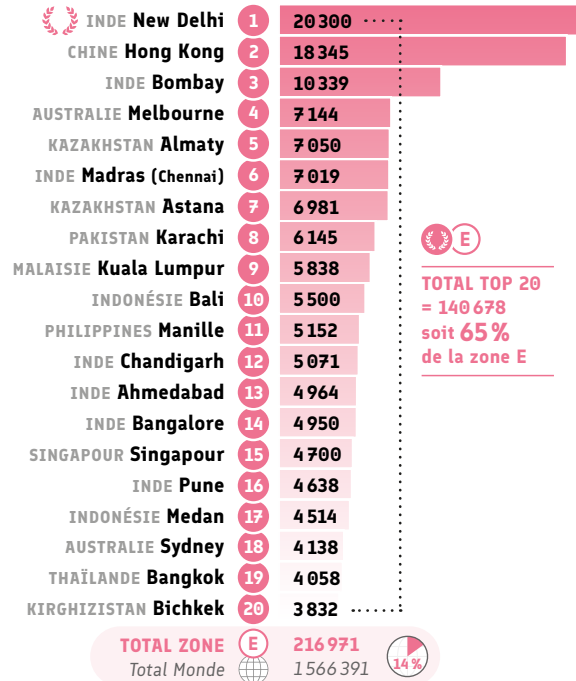


Réseaux sociaux

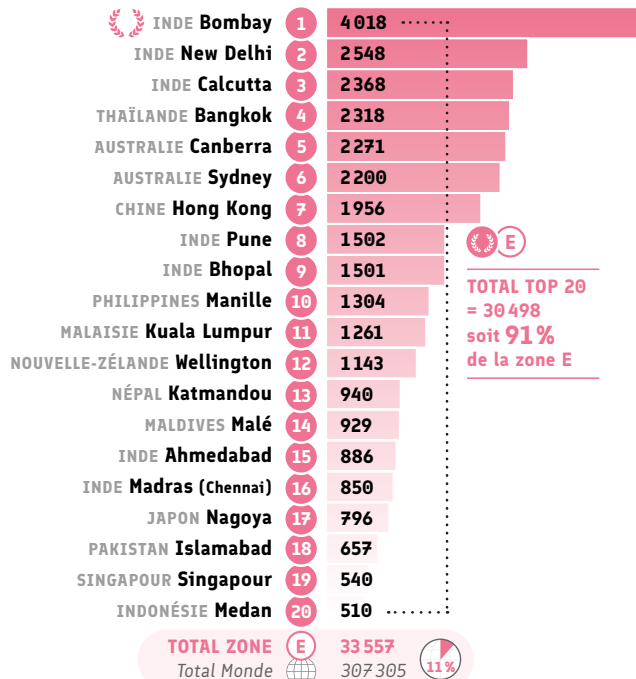
● Nombre d'abonnés Facebook



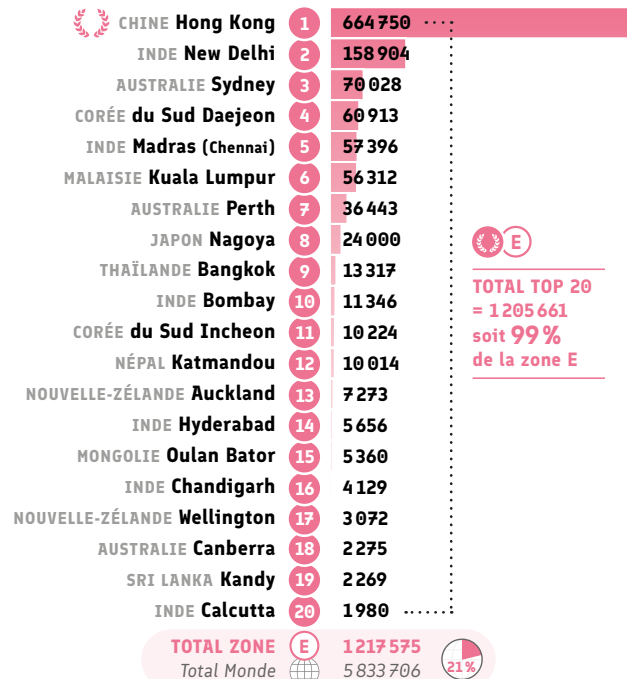
● Nombre d'abonnés Instagram



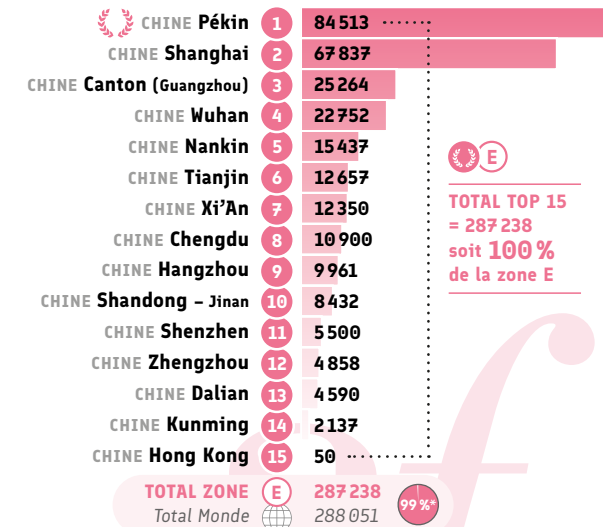
● Nombre d'abonnés X



● Nombre de vues Youtube



● Nombre d'utilisateurs Wechat



* 99,70 %



Autres indicateurs

● Nombre de personnes ayant travaillé à l'AF

Rang	Alliance Française	Data
1	Pékin CHINE	111
2	New Delhi INDE	104
3	Hong Kong CHINE	91
4	Shanghai CHINE	78
5	Bombay INDE	75
6	Dhaka BANGLADESH	68
7	Melbourne AUSTRALIE	60
8	Sydney AUSTRALIE	57
9	Ahmedabad INDE	49
10	Bangalore INDE	48
11	Madras (Chennai) INDE	47
12	Bangkok THAÏLANDE	46
12	Manille PHILIPPINES	46
14	Colombo SRI LANKA	43
14	Singapour SINGAPOUR	43
16	Katmandou NÉPAL	42
17	Calcutta INDE	41
18	Chandigarh INDE	38
19	Pune INDE	37
20	Kuala Lumpur MALAISIE	36
TOTAL ZONE E = 18% du total monde		2 392
Total Monde		13 422



**TOTAL TOP 20
= 1160
soit 48%
de la zone E**

● Inscriptions séjours linguistiques



Rang	Alliance Française	Data
1	Séoul CORÉE DU SUD	38
2	Almaty KAZAKHSTAN	35
3	Hong Kong CHINE	34
4	Sunshine Coast AUSTRALIE	22
5	Auckland NOUVELLE-ZÉLANDE	17
6	Astana KAZAKHSTAN	15
7	Tachkent OUZBÉKISTAN	13
8	Newcastle AUSTRALIE	12
9	Canberra AUSTRALIE	10
10	Incheon CORÉE DU SUD	4
11	Cairns AUSTRALIE	2
11	Christchurch NOUVELLE-ZÉLANDE	2
13	Central Queensland (Rockhampton) AUSTRALIE	1
TOTAL ZONE E = 2% du total monde		205
Total Monde		8 576



**TOTAL TOP 13
= 205
soit 100%
de la zone E**

● Apprenants en ligne



Rang	Alliance Française	Data
1	Dhaka BANGLADESH	735
2	Karachi PAKISTAN	88
3	Séoul CORÉE DU SUD	44
4	Côte du Nord (Lismore) AUSTRALIE	28
5	Sapporo JAPON	15
6	Hobart AUSTRALIE	6
7	Almaty KAZAKHSTAN	2
TOTAL ZONE E = 11% du total monde		918
Total Monde		8 170



**TOTAL TOP 7
= 918
soit 100%
de la zone E**





Les Alliances Françaises* de la zone E

- | | | | | | |
|-------------------|--|---------------------|--|-------------------------|--|
| AUSTRALIE | <ul style="list-style-type: none"> • Adelaide • Albury-Wodonga & Districts • Armidale • Ballarat • Brisbane • Cairns • Canberra • Central Queensland (Rockhampton) • Côte Nord-Ouest de la Tasmanie • Côte Centrale (Gosford) • Côte de Saphir (Merimbula) • Côte du Nord (Lismore) • Darwin • Geelong • Gold Coast • Hobart • Illawarra (Wollongong) • Launceston • Melbourne • Milton-Ulladulla • Newcastle • Perth • Sunshine Coast • Sydney • Toowoomba • Townsville | CHINE | <ul style="list-style-type: none"> • Wuhan • Xi'An • Zhengzhou | NOUVELLE-ZÉLANDE | <ul style="list-style-type: none"> • Auckland • Christchurch • Dunedin • Hamilton • Nelson-Tasman • Palmerston North • Wellington |
| BANGLADESH | <ul style="list-style-type: none"> • Chittagong • Dhaka | CORÉE DU SUD | <ul style="list-style-type: none"> • Busan • Daegu • Daejeon • Gwangju • Incheon • Jeonju • Séoul | OUZBÉKISTAN | <ul style="list-style-type: none"> • Samarcande • Tachkent |
| BRUNEI | <ul style="list-style-type: none"> • Bandar Seri Begawan | FIDJI | <ul style="list-style-type: none"> • Suva | PAKISTAN | <ul style="list-style-type: none"> • Islamabad • Karachi • Lahore |
| CAMBODGE | <ul style="list-style-type: none"> • Siem Reap | INDE | <ul style="list-style-type: none"> • Ahmedabad • Bangalore • Bhopal • Bombay • Calcutta • Chandigarh • Goa • Hyderabad • Jaipur • Lucknow • Madras (Chennai) • New Delhi • Pondichéry • Pune • Trivandrum | PHILIPPINES | <ul style="list-style-type: none"> • Cebu • Manille |
| CHINE | <ul style="list-style-type: none"> • Canton (Guangzhou) • Chengdu • Dalian • Hangzhou • Hong Kong • Kunming • Macao • Nankin • Pékin • Shandong – Jinan • Shanghai • Shenzhen • Tianjin | INDONÉSIE | <ul style="list-style-type: none"> • Bali • Medan | SINGAPOUR | <ul style="list-style-type: none"> • Singapour |
| | | JAPON | <ul style="list-style-type: none"> • Nagoya • Sapporo • Sendai • Tokushima | SRI LANKA | <ul style="list-style-type: none"> • Colombo • Jaffna • Kandy • Matara |
| | | KAZAKHSTAN | <ul style="list-style-type: none"> • Almaty • Astana • Chymkent • Karaganda | TAÏWAN | <ul style="list-style-type: none"> • Taïwan |
| | | KIRGHIZISTAN | <ul style="list-style-type: none"> • Bichkek | THAÏLANDE | <ul style="list-style-type: none"> • Bangkok • Chiang Mai • Chiang Rai • Phuket |
| | | MALAISIE | <ul style="list-style-type: none"> • Kuala Lumpur • Penang | TONGA | <ul style="list-style-type: none"> • Tonga (Nuku'alofa) |
| | | MALDIVES | <ul style="list-style-type: none"> • Malé | VANUATU | <ul style="list-style-type: none"> • Port-Vila |
| | | MONGOLIE | <ul style="list-style-type: none"> • Oulan Bator | | |
| | | NÉPAL | <ul style="list-style-type: none"> • Katmandou | | |

* ayant répondu au questionnaire annuel.

UNE PUBLICATION DE LA

af
fondation
des *Alliances Françaises*