

LES ALLIANCES FRANÇAISES
DANS LE MONDE

2023 **LIVRET**
DES INDICATEURS

af

af
fondation
des Alliances Françaises



Amérique du Nord
& Caraïbes anglophones



ZONE
C



Amérique du Nord & Caraïbes anglophones



Zone C : 114 Alliances Françaises*
soit **15,4% des AF du monde***

*ayant répondu au questionnaire annuel 2023

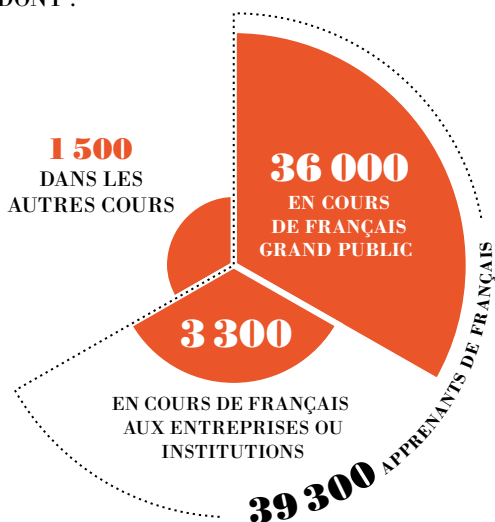


Chiffres clés de la zone C



41 200 APPRENANTS*
DES ALLIANCES FRANÇAISES

DONT :



19 000 APPRENANTS EN LIGNE

330 BÉNÉFICIAIRES D'ASSISTANCE PÉDAGOGIQUE



2 000
COLLABORATEURS



DONT
1 280
ENSEIGNANTS



DANS **43**
ALLIANCES FRANÇAISES CERTIFIANTES

1 334 000
D'HEURES DE COURS*
VENDUES AU TOTAL



77 790
INSCRIPTIONS AUX COURS DE FRANÇAIS**



43 millions
D'EUROS DE CHIFFRE D'AFFAIRES***

PARMI LES ALLIANCES AYANT RÉPONDU AU QUESTIONNAIRE,

96 ALLIANCES ENSEIGNANTES



18 ALLIANCES NON ENSEIGNANTES

SUR LE WEB



251 000
ABONNÉS SUR FACEBOOK

VUES YOUTUBE

1 952 000



LE **Top 20** REPRÉSENTE **18%**

DES ALLIANCES DE LA ZONE C, QUI RÉALISENT :

73% DU NOMBRE D'APPRENANTS*

76% DES HEURES VENDUES*

92% DES CERTIFICATIONS*

77% DES RECETTES D'ENSEIGNEMENTS*

58% DU NOMBRE D'ÉVÈNEMENTS CULTURELS*

59% DU NOMBRE DE COLLABORATEURS*

*DE LA ZONE C

* Tous cours de français et autres cours, hors assistance pédagogique.

** Cours grand public et en entreprises ou institutions.

*** Recettes propres et subventions.

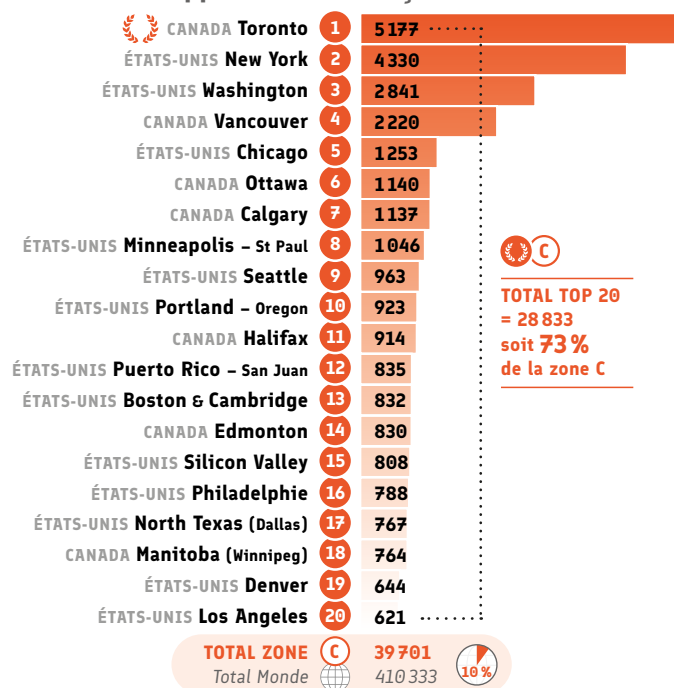


Source : Alliances Françaises ayant répondu au questionnaire annuel 2023

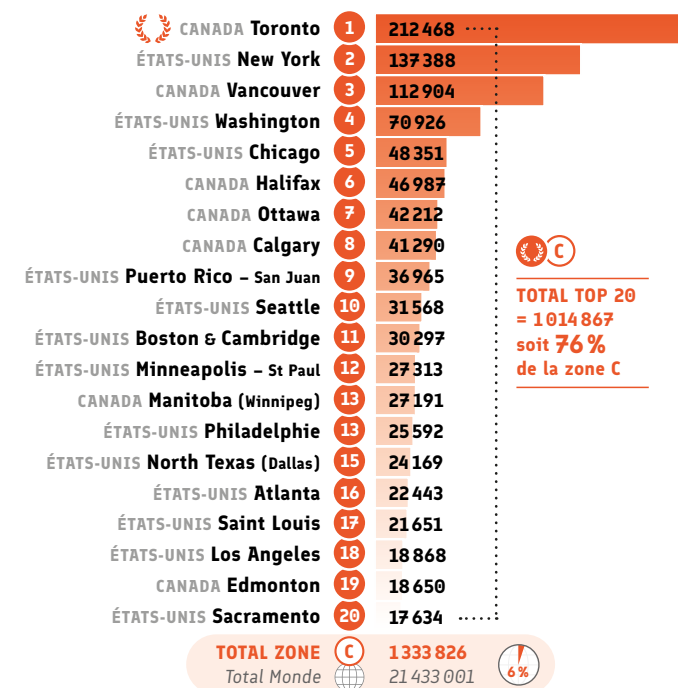


Enseignement et formation


● Nombre d'apprenants de français*



● Nombre d'heures vendues**



● Recettes d'enseignement***



En raison de leur confidentialité, les données financières ne sont pas affichées.



* Cours de français grand public, aux entreprises ou institutions, hors assistance pédagogique.

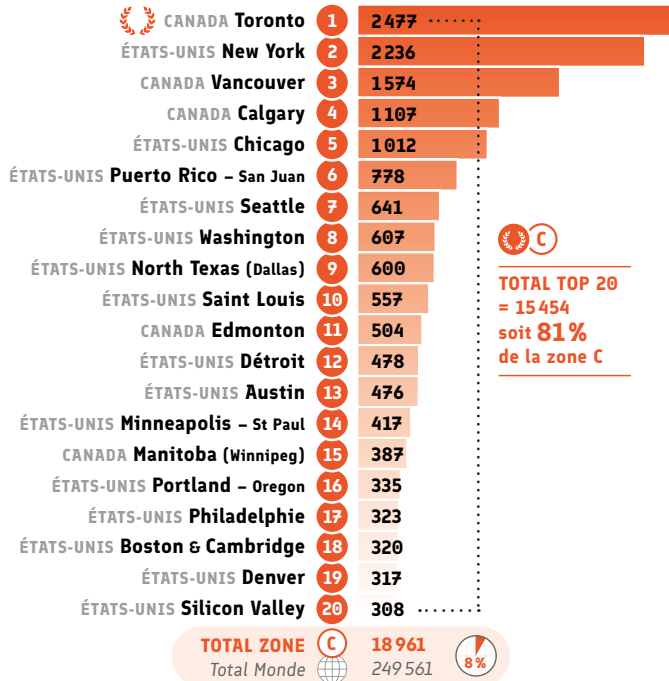
** Heures de cours de français vendues (facturées) au grand public et heures enseignées (facturées) aux entreprises et institutions.

*** Recettes issues de l'enseignement du français, des certifications et des examens.

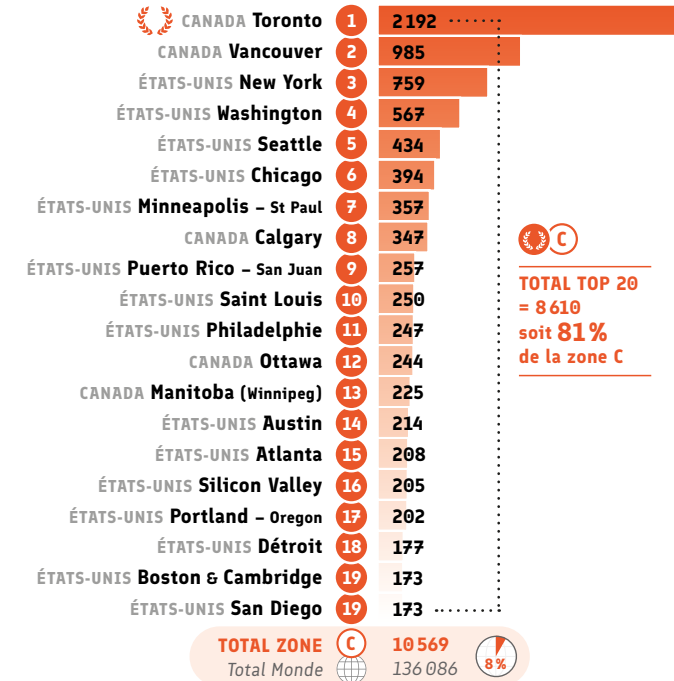


Enseignement et formation

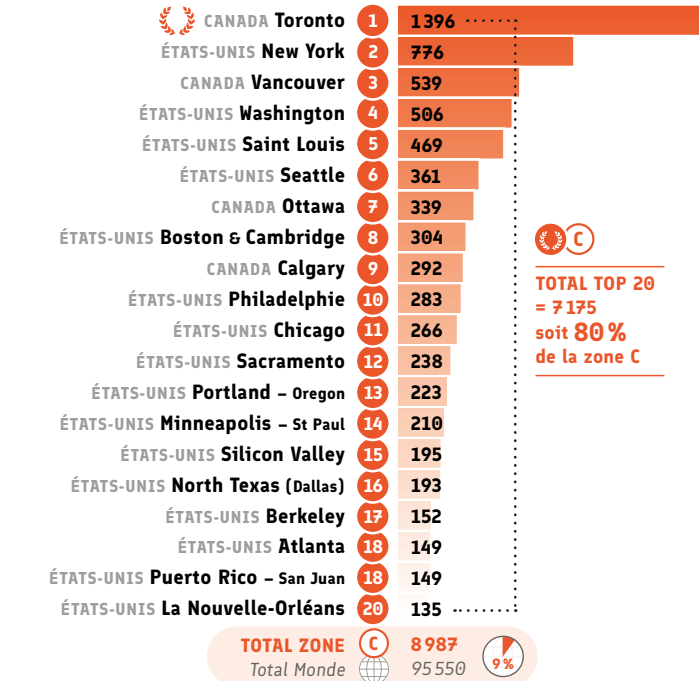
● Répartition CECRL* des inscriptions: A1



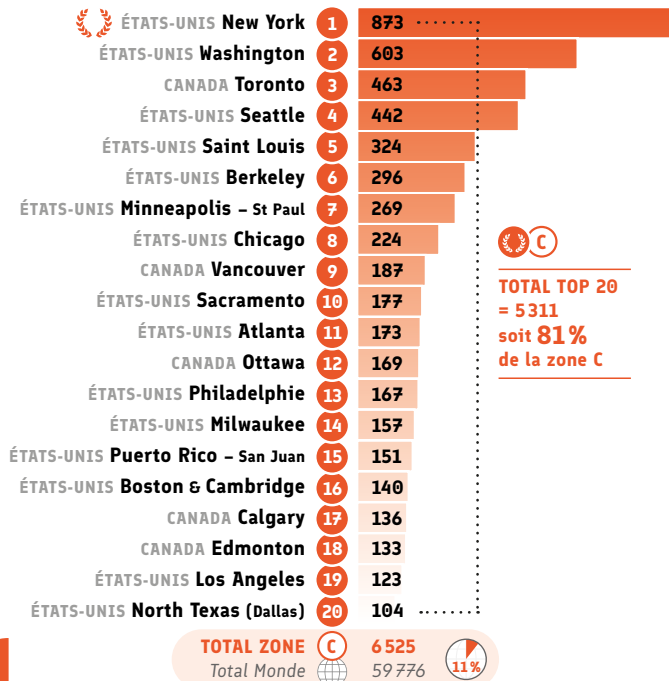
● Répartition CECRL* des inscriptions: A2



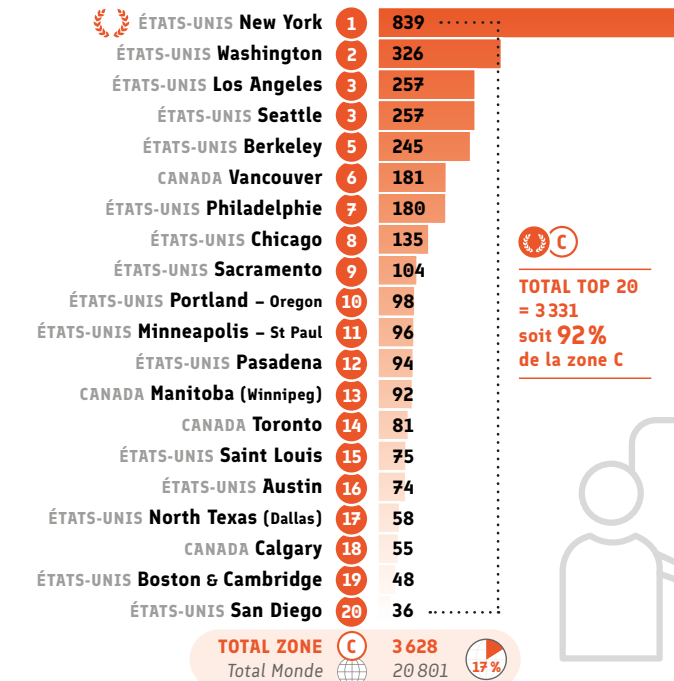
● Répartition CECRL* des inscriptions: B1



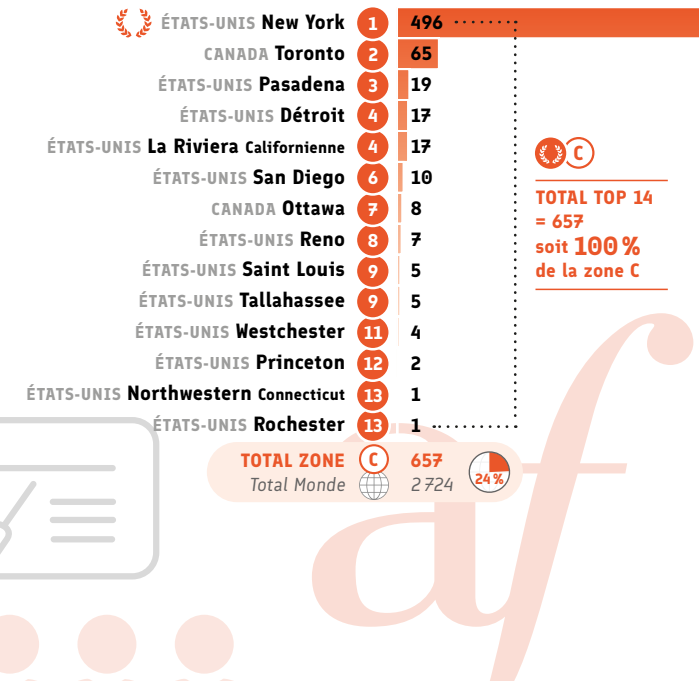
● Répartition CECRL* des inscriptions: B2



● Répartition CECRL* des inscriptions: C1



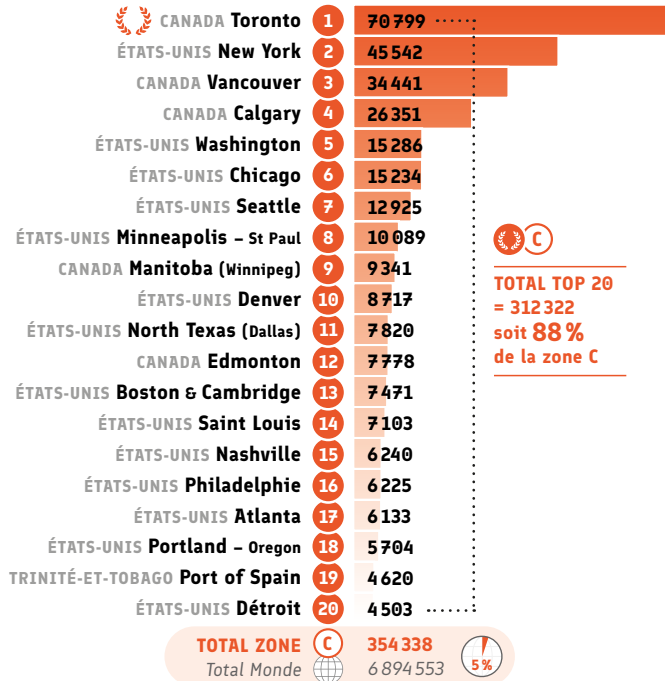
● Répartition CECRL* des inscriptions: C2






Enseignement et formation

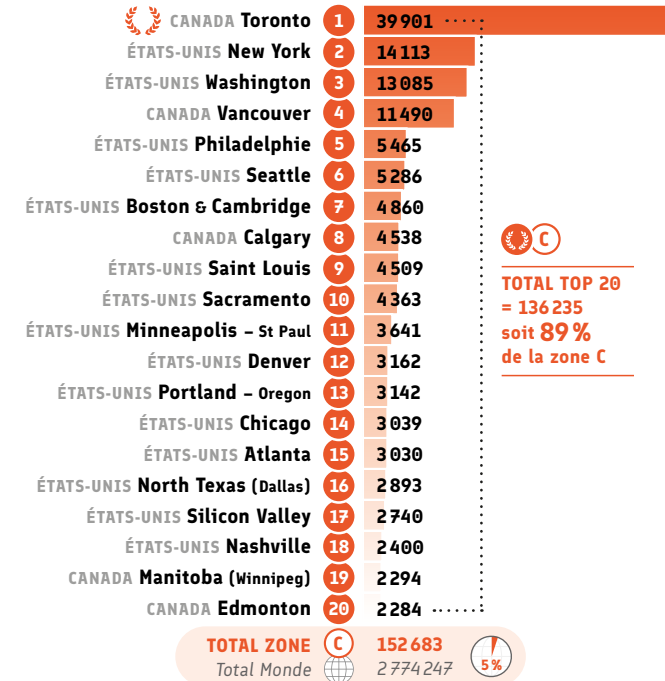
● Répartition CECRL* A1: heures vendues



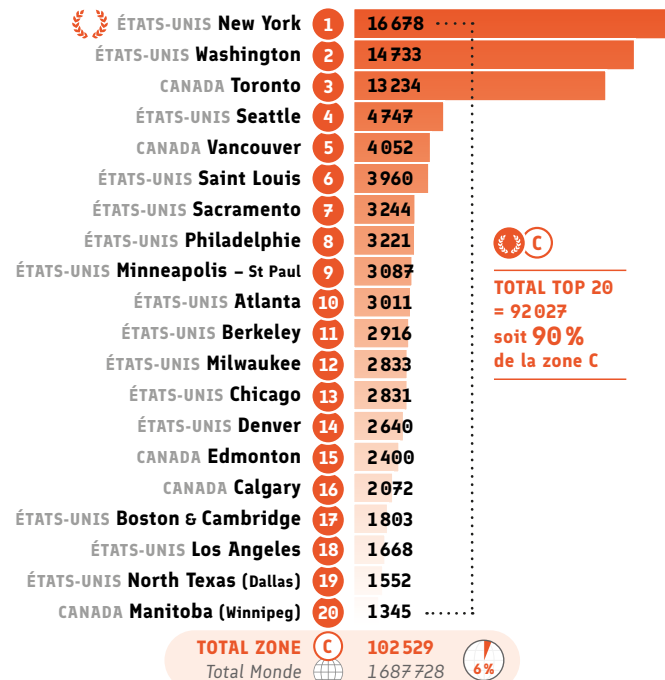
● Répartition CECRL* A2: heures vendues



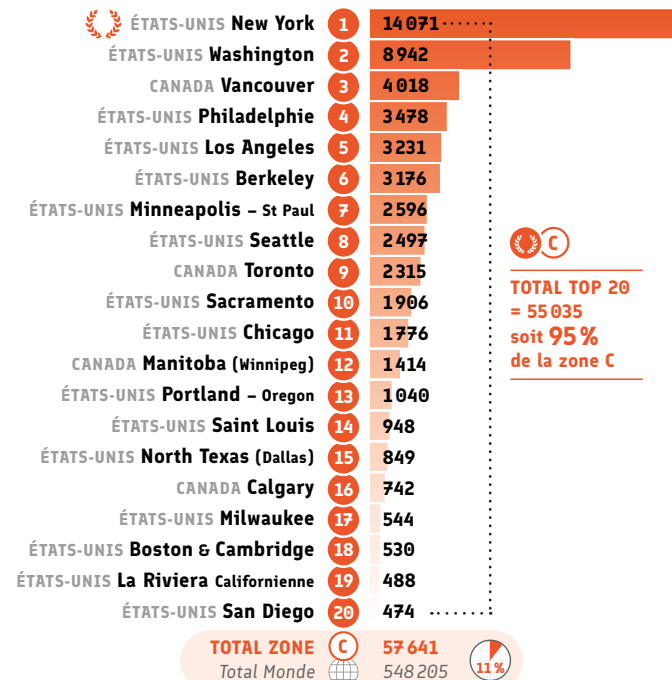
● Répartition CECRL* B1: heures vendues




● Répartition CECRL* B2: heures vendues



● Répartition CECRL* C1: heures vendues



● Répartition CECRL* C2: heures vendues

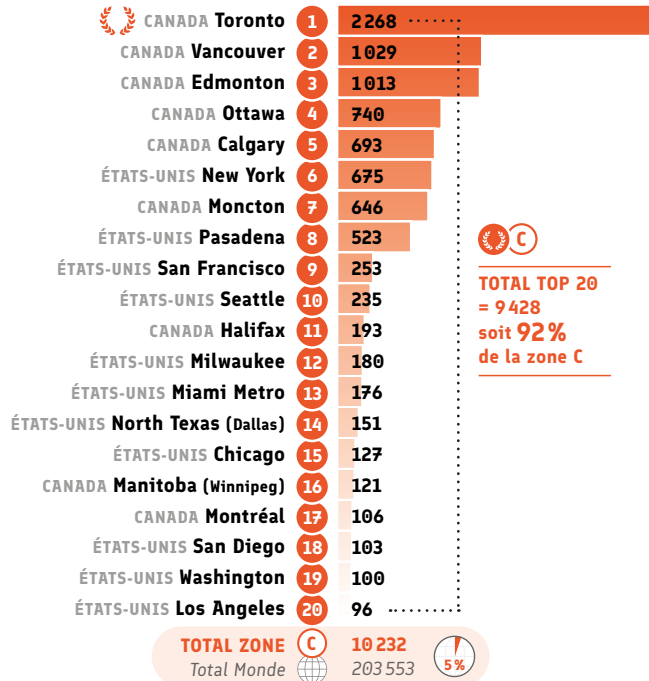


* Cadre Européen Commun de Référence pour les Langues.




Certifications

● Nombre total de certifications* (nb de candidats)



● Recettes des certifications et examens



En raison de leur confidentialité, les données financières ne sont pas affichées.





Certifications

● Certification : TCF (nb de candidats)

Rang	Alliance Française	Data
1	Vancouver CANADA	191
2	Ottawa CANADA	165
3	Calgary CANADA	128
4	Edmonton CANADA	109
5	New York ÉTATS-UNIS	105
6	San Francisco ÉTATS-UNIS	89
7	Los Angeles ÉTATS-UNIS	70
8	Halifax CANADA	51
9	Montréal CANADA	47
10	Détroit ÉTATS-UNIS	32
11	Pasadena ÉTATS-UNIS	25
12	Chicago ÉTATS-UNIS	24
13	Denver ÉTATS-UNIS	20
14	Philadelphie ÉTATS-UNIS	10
15	Washington ÉTATS-UNIS	8
16	Puerto Rico – San Juan ÉTATS-UNIS	2
TOTAL ZONE C = 5 % du total monde		1076
Total Monde		19 678



**TOTAL TOP 16
= 1076
soit 100 %
de la zone C**

● Certification : TEF (nb de candidats)

Rang	Alliance Française	Data
1	Toronto CANADA	1114
2	Moncton CANADA	630
3	Vancouver CANADA	419
4	Ottawa CANADA	304
5	Calgary CANADA	210
6	Manitoba (Winnipeg) CANADA	104
7	Edmonton CANADA	97
8	New York ÉTATS-UNIS	86
9	Miami Metro ÉTATS-UNIS	78
10	North Texas (Dallas) ÉTATS-UNIS	71
11	Montréal CANADA	59
12	Halifax CANADA	53
12	Seattle ÉTATS-UNIS	53
14	Washington ÉTATS-UNIS	51
15	Raleigh-Durham – Chapel Hill ÉTATS-UNIS	48
16	Chicago ÉTATS-UNIS	23
17	Détroit ÉTATS-UNIS	19
18	Minneapolis – St Paul ÉTATS-UNIS	15
19	Kingston JAMAÏQUE	8
20	La Nouvelle-Orléans ÉTATS-UNIS	4
TOTAL ZONE C = 38 % du total monde		3453
Total Monde		9 070



**TOTAL TOP 20
= 3446
soit 99 %*
de la zone C**

● Certification : DELF (nb de candidats)

Rang	Alliance Française	Data
1	Toronto CANADA	1069
2	Edmonton CANADA	800
3	Pasadena ÉTATS-UNIS	482
4	New York ÉTATS-UNIS	435
5	Vancouver CANADA	383
6	Calgary CANADA	347
7	Ottawa CANADA	231
8	Milwaukee ÉTATS-UNIS	180
9	San Francisco ÉTATS-UNIS	139
10	Seattle ÉTATS-UNIS	123
11	San Diego ÉTATS-UNIS	97
12	Miami Metro ÉTATS-UNIS	90
13	Castries SAINTE-LUCIE	88
14	Halifax CANADA	85
15	North Texas (Dallas) ÉTATS-UNIS	70
16	Atlanta ÉTATS-UNIS	67
17	Chicago ÉTATS-UNIS	61
18	Minneapolis – St Paul ÉTATS-UNIS	59
19	Port of Spain TRINITÉ-ET-TOBAGO	56
20	La Nouvelle-Orléans ÉTATS-UNIS	48
TOTAL ZONE C = 3 % du total monde		5236
Total Monde		154 431



**TOTAL TOP 20
= 4910
soit 94 %
de la zone C**

● Certification : DALF (nb de candidats)

Rang	Alliance Française	Data
1	New York ÉTATS-UNIS	49
2	Toronto CANADA	43
3	Vancouver CANADA	33
4	Washington ÉTATS-UNIS	28
5	San Francisco ÉTATS-UNIS	25
6	Ottawa CANADA	19
7	Chicago ÉTATS-UNIS	17
8	Pasadena ÉTATS-UNIS	16
8	Philadelphie ÉTATS-UNIS	16
10	North Texas (Dallas) ÉTATS-UNIS	9
10	Seattle ÉTATS-UNIS	9
12	Calgary CANADA	8
12	Miami Metro ÉTATS-UNIS	8
14	Edmonton CANADA	6
15	Denver ÉTATS-UNIS	5
15	San Diego ÉTATS-UNIS	5
17	Halifax CANADA	4
17	La Nouvelle-Orléans ÉTATS-UNIS	4
17	Minneapolis – St Paul ÉTATS-UNIS	4
17	Puerto Rico – San Juan ÉTATS-UNIS	4
TOTAL ZONE C = 3 % du total monde		326
Total Monde		12 888



**TOTAL TOP 20
= 312
soit 96 %
de la zone C**

● Certification : Total DELF DALF (nb de candidats)

Rang	Alliance Française	Data
1	Toronto CANADA	1112
2	Edmonton CANADA	806
3	Pasadena ÉTATS-UNIS	498
4	New York ÉTATS-UNIS	484
5	Vancouver CANADA	416
6	Calgary CANADA	355
7	Ottawa CANADA	250
8	Milwaukee ÉTATS-UNIS	180
9	San Francisco ÉTATS-UNIS	164
10	Seattle ÉTATS-UNIS	132
11	San Diego ÉTATS-UNIS	102
12	Miami Metro ÉTATS-UNIS	98
13	Halifax CANADA	89
14	Castries SAINTE-LUCIE	88
15	North Texas (Dallas) ÉTATS-UNIS	79
16	Chicago ÉTATS-UNIS	78
17	Atlanta ÉTATS-UNIS	67
18	Minneapolis – St Paul ÉTATS-UNIS	63
19	Philadelphie ÉTATS-UNIS	60
20	Port of Spain TRINITÉ-ET-TOBAGO	58
TOTAL ZONE C = 3 % du total monde		5562
Total Monde		167 319



**TOTAL TOP 20
= 5179
soit 93 %
de la zone C**

● Certification : Autres certifications (nb de candidats)

Rang	Alliance Française	Data
1	Seattle ÉTATS-UNIS	50
2	Toronto CANADA	42
3	Ottawa CANADA	21
4	Puerto Rico – San Juan ÉTATS-UNIS	15
5	Vancouver CANADA	3
5	Washington ÉTATS-UNIS	3
7	Chicago ÉTATS-UNIS	2
7	Détroit ÉTATS-UNIS	2
9	Edmonton CANADA	1
9	North Texas (Dallas) ÉTATS-UNIS	1
9	San Diego ÉTATS-UNIS	1
TOTAL ZONE C = 2 % du total monde		141
Total Monde		7 486



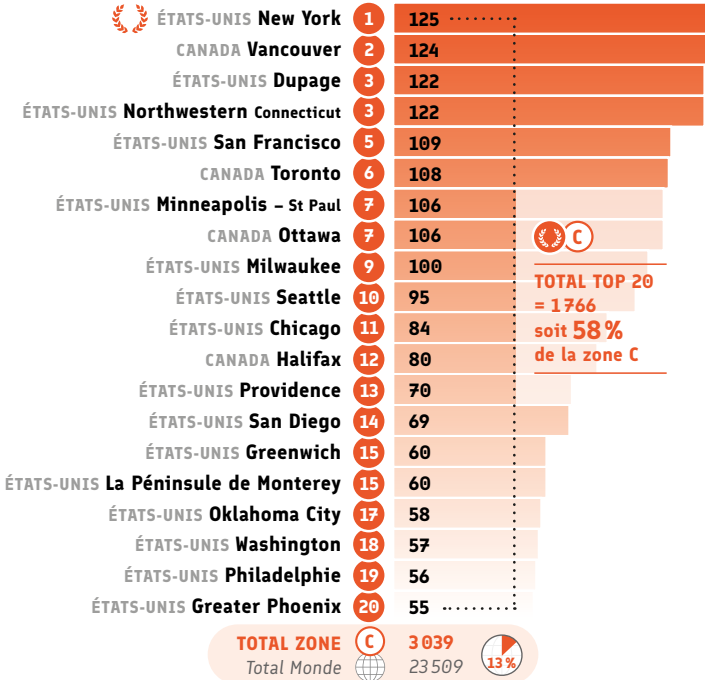
**TOTAL TOP 11
= 141
soit 100 %
de la zone C**

* 99,80 %


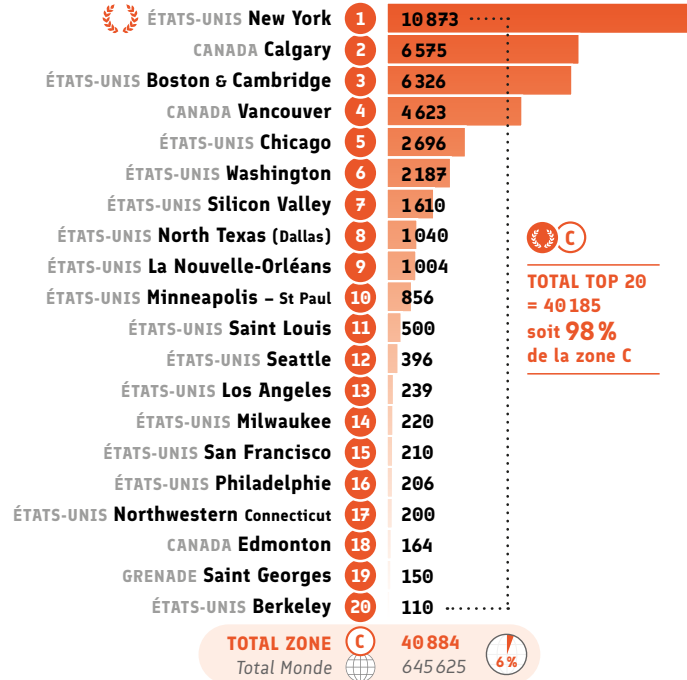


Culture

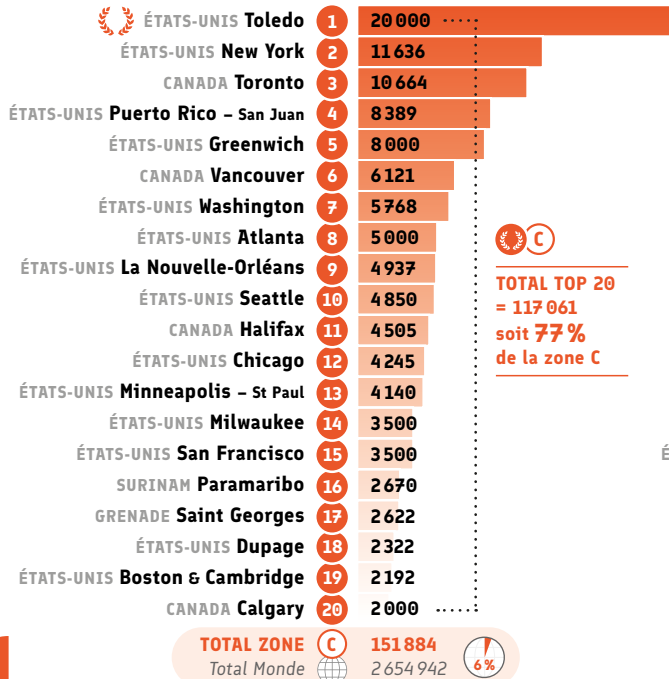
● Nombre d'événements culturels



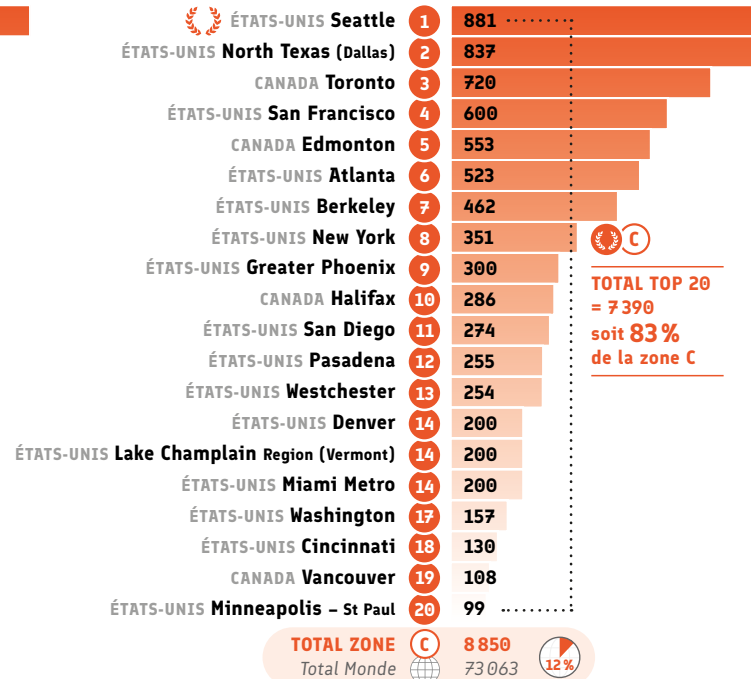
● Nombre de prêts dans les médiathèques



● Nombre de spectateurs et visiteurs aux événements




● Nombre d'inscrits à Culturethèque







Réseaux sociaux

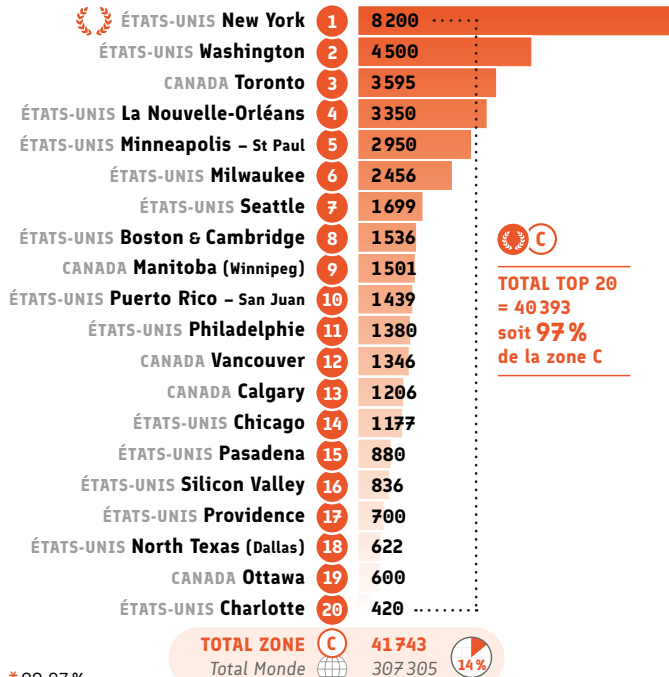
● Nombre d'abonnés Facebook




● Nombre d'abonnés Instagram



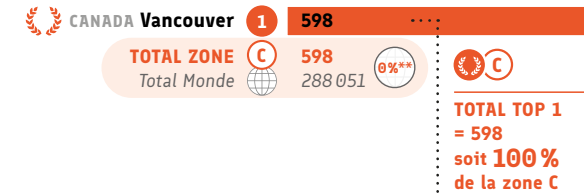
● Nombre d'abonnés X



● Nombre de vues Youtube



● Nombre d'utilisateurs Wechat



* 99,87%
** 0,21%





Autres indicateurs

● Nombre de personnes ayant travaillé à l'AF

Rang	Alliance Française	Data
1	New York ÉTATS-UNIS	273
2	Toronto CANADA	141
3	Chicago ÉTATS-UNIS	72
4	Vancouver CANADA	70
5	Washington ÉTATS-UNIS	56
6	Ottawa CANADA	55
7	Puerto Rico – San Juan ÉTATS-UNIS	46
8	Calgary CANADA	39
8	La Nouvelle-Orléans ÉTATS-UNIS	39
10	Philadelphie ÉTATS-UNIS	37
11	Halifax CANADA	36
11	Milwaukee ÉTATS-UNIS	36
13	San Francisco ÉTATS-UNIS	35
14	Westchester ÉTATS-UNIS	34
15	Boston & Cambridge ÉTATS-UNIS	33
15	Denver ÉTATS-UNIS	33
15	Seattle ÉTATS-UNIS	33
18	Lynchburg ÉTATS-UNIS	30
19	Atlanta ÉTATS-UNIS	29
20	Los Angeles ÉTATS-UNIS	26
TOTAL ZONE C = 15% du total monde		1967
Total Monde		13 422



**TOTAL TOP 20
= 1153
soit 59%
de la zone C**

● Inscriptions séjours linguistiques

Rang	Alliance Française	Data
1	Toronto CANADA	52
2	New York ÉTATS-UNIS	45
3	Castries SAINTE-LUCIE	37
4	Charlottesville ÉTATS-UNIS	23
5	Atlanta ÉTATS-UNIS	22
6	Puerto Rico – San Juan ÉTATS-UNIS	20
7	Calgary CANADA	17
8	Chicago ÉTATS-UNIS	11
9	Miami Metro ÉTATS-UNIS	7
10	Greenwich ÉTATS-UNIS	3
11	Halifax CANADA	2
12	San Diego ÉTATS-UNIS	1
12	Seattle ÉTATS-UNIS	1
TOTAL ZONE C = 3% du total monde		241
Total Monde		8 576



**TOTAL TOP 13
= 241
soit 100%
de la zone C**

● Apprenants en ligne



Rang	Alliance Française	Data
1	Minneapolis – St Paul ÉTATS-UNIS	293
2	Atlanta ÉTATS-UNIS	146
3	La Nouvelle-Orléans ÉTATS-UNIS	116
4	Westchester ÉTATS-UNIS	101
5	Manchester ÉTATS-UNIS	90
6	Lafayette ÉTATS-UNIS	56
7	North Shore ÉTATS-UNIS	53
8	Cincinnati ÉTATS-UNIS	50
9	Hawaii ÉTATS-UNIS	44
10	Castries SAINTE-LUCIE	32
11	Richmond – Chap. Rochambeau ÉTATS-UNIS	24
12	Greenwich ÉTATS-UNIS	10
13	Montréal CANADA	7
14	Jacksonville ÉTATS-UNIS	6
15	Sarasota ÉTATS-UNIS	4
15	Vancouver CANADA	4
17	Détroit ÉTATS-UNIS	1
TOTAL ZONE C = 13% du total monde		1 037
Total Monde		8 170

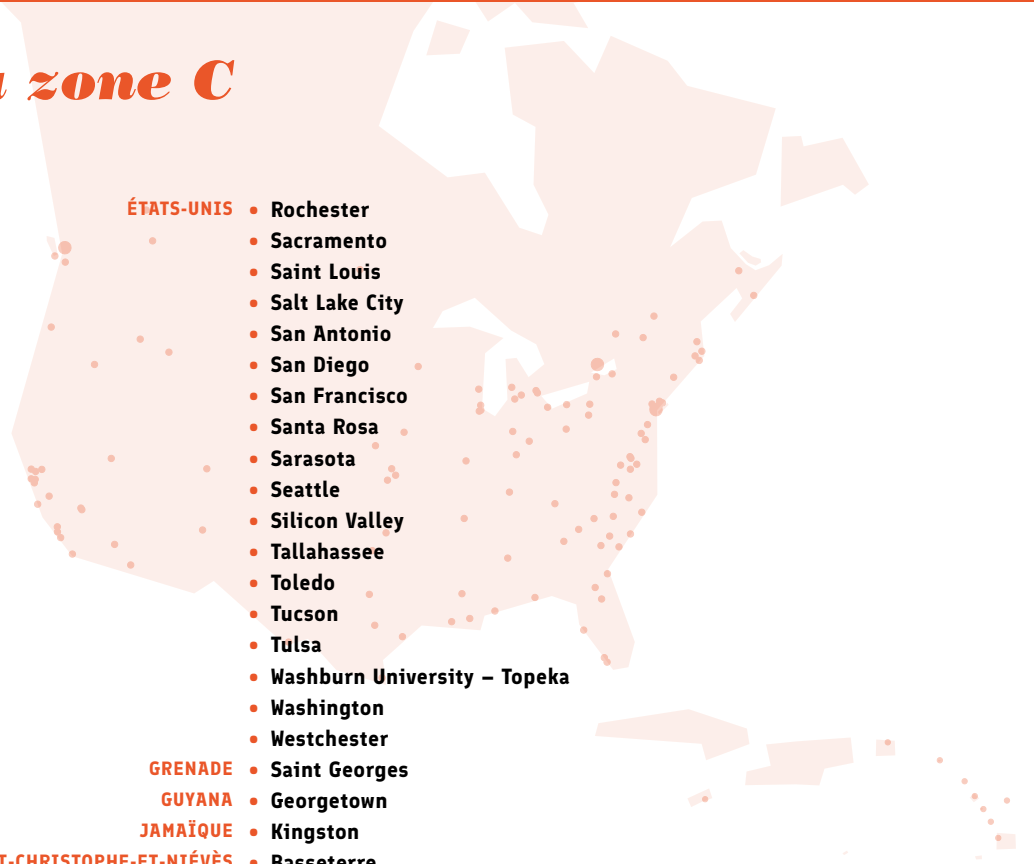


**TOTAL TOP 17
= 1 037
soit 100%
de la zone C**





Les Alliances Françaises* de la zone C



- BARBADE** • Bridgetown
- CANADA** • Calgary
- Edmonton
- Halifax
- Manitoba (Winnipeg)
- Moncton
- Montréal
- Ottawa
- Toronto
- Vancouver
- Victoria
- ÉTATS-UNIS** • Aiken
- Albuquerque
- Annapolis
- Atlanta
- Austin
- Baltimore
- Berkeley
- Birmingham
- Bonita Springs
- Boston & Cambridge
- Buffalo
- Columbia Caroline du Sud
- Central Iowa
- Charleston
- Charlotte
- Charlottesville
- Chicago
- Cincinnati
- Columbus
- Denver
- Détroit
- Doylestown
- Dupage
- El Paso
- Frederick
- Gainesville
- Grand Rapids
- Greater Orlando
- Greater Phoenix
- Greenwich
- Grosse Pointe
- Hartford
- Hawaii

- ÉTATS-UNIS** • Houston
- Jackson
- Jacksonville
- Kalamazoo
- Kansas City
- Knoxville
- La Nouvelle-Orléans
- La Péninsule de Monterey
- La Riviera Californienne
- Lafayette
- Lake Champlain Region (Vermont)
- Lansing
- Los Angeles
- Louisville
- Lynchburg
- Maison française de Cleveland
- Manchester
- Memphis
- Miami Metro
- Milwaukee
- Minneapolis – St Paul
- Mobile
- Naples
- Nashville
- New Haven
- New York
- Newport
- North Shore
- North Texas (Dallas)
- Northwestern Connecticut
- Oklahoma City
- Omaha
- Pasadena
- Philadelphie
- Piedmont
- Pittsburgh
- Portland – Oregon
- Portland Maine
- Princeton
- Providence
- Puerto Rico – San Juan
- Raleigh-Durham – Chapel Hill
- Reno
- Richmond – Chapitre Rochambeau

- ÉTATS-UNIS** • Rochester
- Sacramento
- Saint Louis
- Salt Lake City
- San Antonio
- San Diego
- San Francisco
- Santa Rosa
- Sarasota
- Seattle
- Silicon Valley
- Tallahassee
- Toledo
- Tucson
- Tulsa
- Washburn University – Topeka
- Washington
- Westchester
- GRENADE** • Saint Georges
- GUYANA** • Georgetown
- JAMAÏQUE** • Kingston
- ST-CHRISTOPHE-ET-NIÉVÈS** • Basseterre
- SAINTE-LUCIE** • Castries
- ST-VINCENT-ET-LES-GRENADINES** • Kingstown
- SURINAME** • Paramaribo
- TRINITÉ-ET-TOBAGO** • Port of Spain

* ayant répondu au questionnaire annuel.

UNE PUBLICATION DE LA

af
fondation
des **Alliances Françaises**