

LES ALLIANCES FRANÇAISES
DANS LE MONDE

2023 **LIVRET**
DES INDICATEURS

af

af
fondation
des Alliances Françaises

Amérique Centrale
& Caraïbes hispanophones

ZONE
B



Amérique Centrale & Caraïbes hispanophones



Zone B : 71 Alliances Françaises*
soit **9,6% des AF du monde***

*ayant répondu au questionnaire annuel 2023

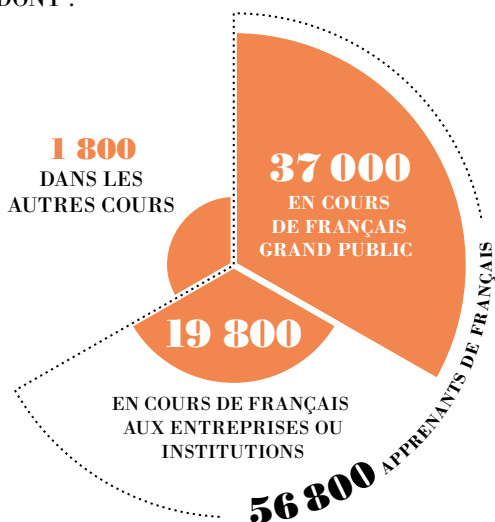


Chiffres clés de la zone B



58 700 APPRENANTS*
DES ALLIANCES FRANÇAISES

DONT :



11 700 APPRENANTS EN LIGNE

21 000 BÉNÉFICIAIRES
D'ASSISTANCE PÉDAGOGIQUE



1 800
COLLABORATEURS



DONT
1 140
ENSEIGNANTS



22 700
CANDIDATS
AUX EXAMENS

DANS **66**
ALLIANCES FRANÇAISES
CERTIFIANTES

3 603 000
D'HEURES DE COURS*
VENDUES AU TOTAL



128 480
INSCRIPTIONS AUX COURS
DE FRANÇAIS**

PARMI LES ALLIANCES AYANT RÉPONDU
AU QUESTIONNAIRE,

71 ALLIANCES
ENSEIGNANTES



0 ALLIANCES
NON ENSEIGNANTES

20 millions
D'EUROS DE CHIFFRE
D'AFFAIRES***

SUR LE WEB



1 000 000
ABONNÉS
SUR FACEBOOK

VUES
YOUTUBE

415 000



LE **Top 20**
REPRÉSENTE **28%**

DES ALLIANCES DE LA ZONE B,
QUI RÉALISENT :

72% DU NOMBRE
D'APPRENANTS*

72% DES HEURES
VENDUES*

79% DES
CERTIFICATIONS*

75% DES RECETTES
D'ENSEIGNEMENTS*

74% DU NOMBRE
D'ÉVÈNEMENTS
CULTURELS*

59% DU NOMBRE DE
COLLABORATEURS*

*DE LA ZONE B

* Tous cours de français et autres cours, hors assistance pédagogique.

** Cours grand public et en entreprises ou institutions.

*** Recettes propres et subventions.

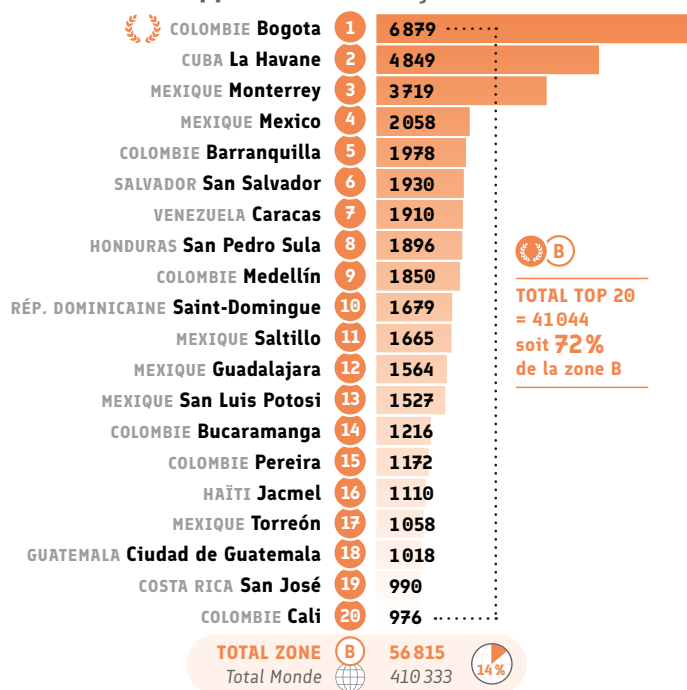


Source : Alliances Françaises ayant répondu au questionnaire annuel 2023

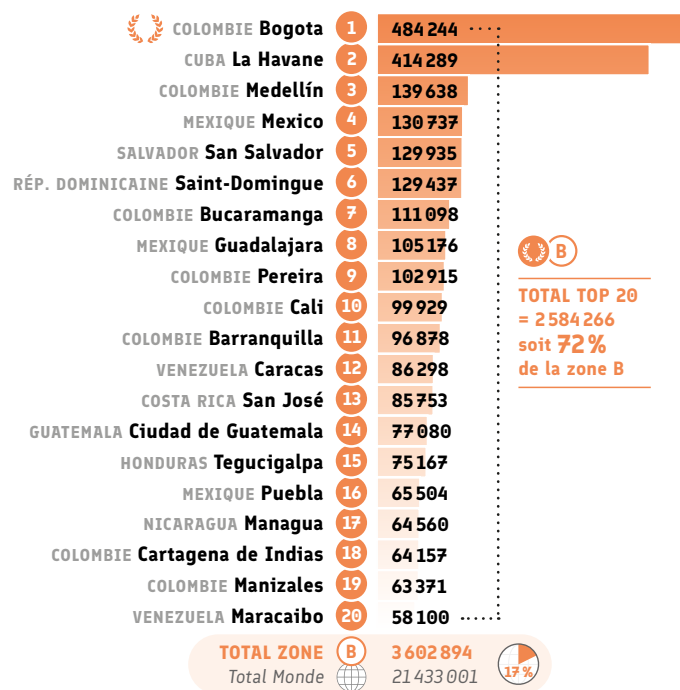


Enseignement et formation

● Nombre d'apprenants de français*



● Nombre d'heures vendues**



● Recettes d'enseignement***



En raison de leur confidentialité, les données financières ne sont pas affichées.



* Cours de français grand public, aux entreprises ou institutions, hors assistance pédagogique.

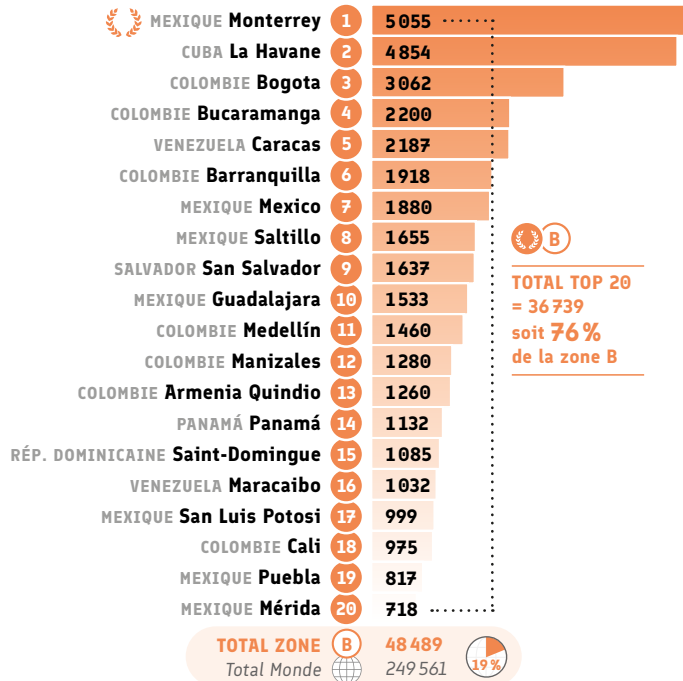
** Heures de cours de français vendues (facturées) au grand public et heures enseignées (facturées) aux entreprises et institutions.

*** Recettes issues de l'enseignement du français, des certifications et des examens.




Enseignement et formation

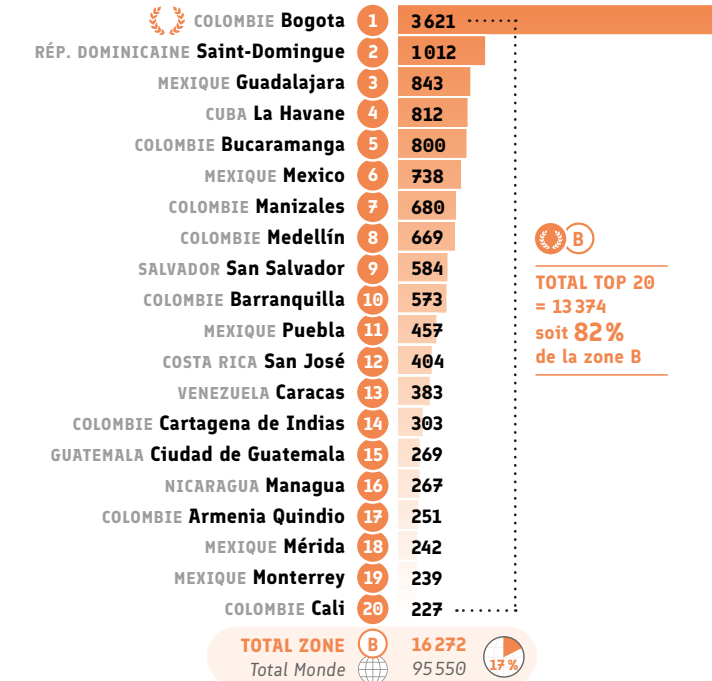
● Répartition CECRL* des inscriptions: A1



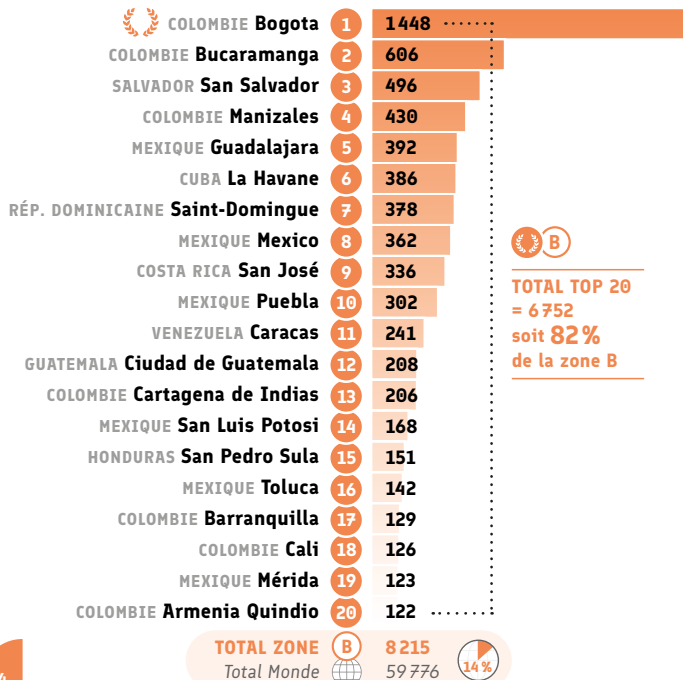
● Répartition CECRL* des inscriptions: A2



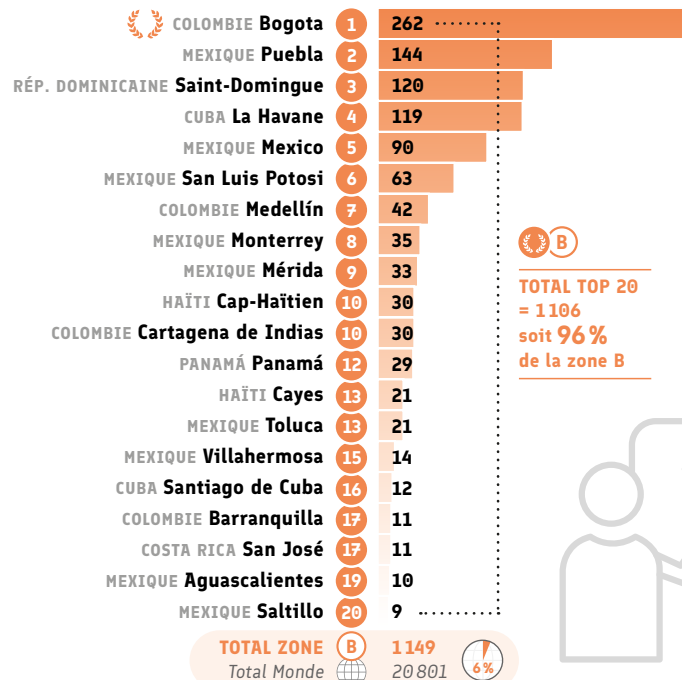
● Répartition CECRL* des inscriptions: B1



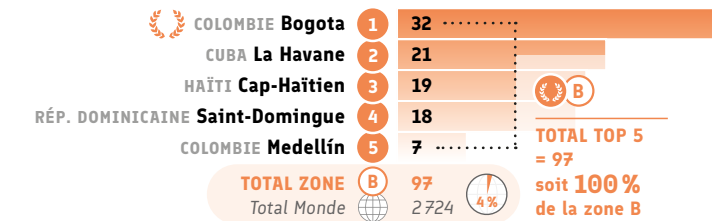
● Répartition CECRL* des inscriptions: B2



● Répartition CECRL* des inscriptions: C1



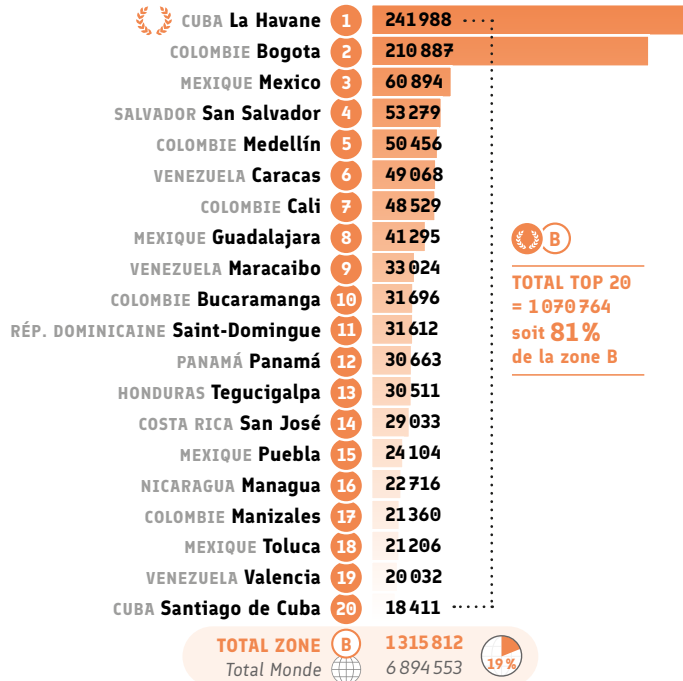
● Répartition CECRL* des inscriptions: C2



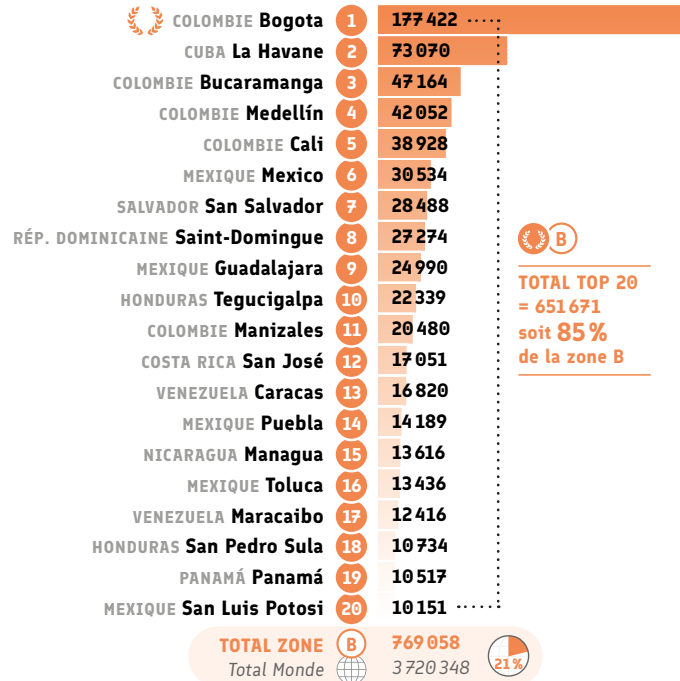


Enseignement et formation

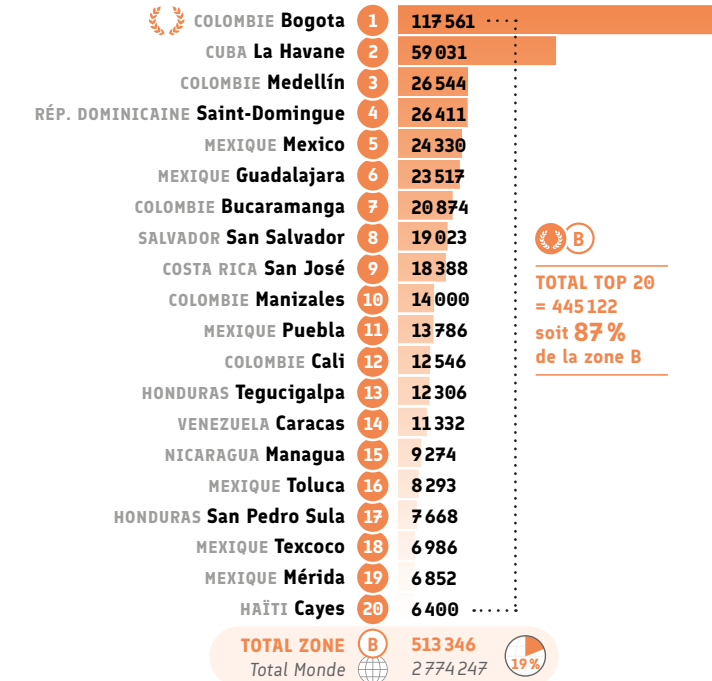
● Répartition CECRL* A1: heures vendues



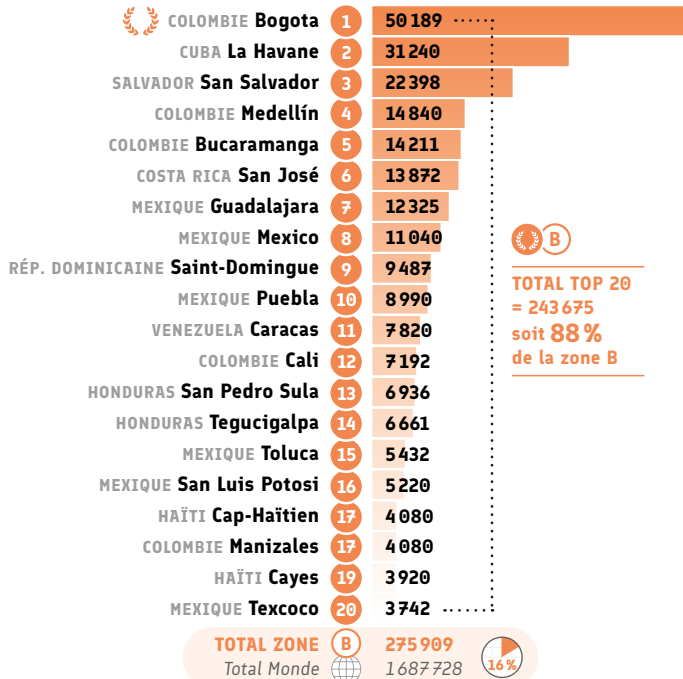
● Répartition CECRL* A2: heures vendues



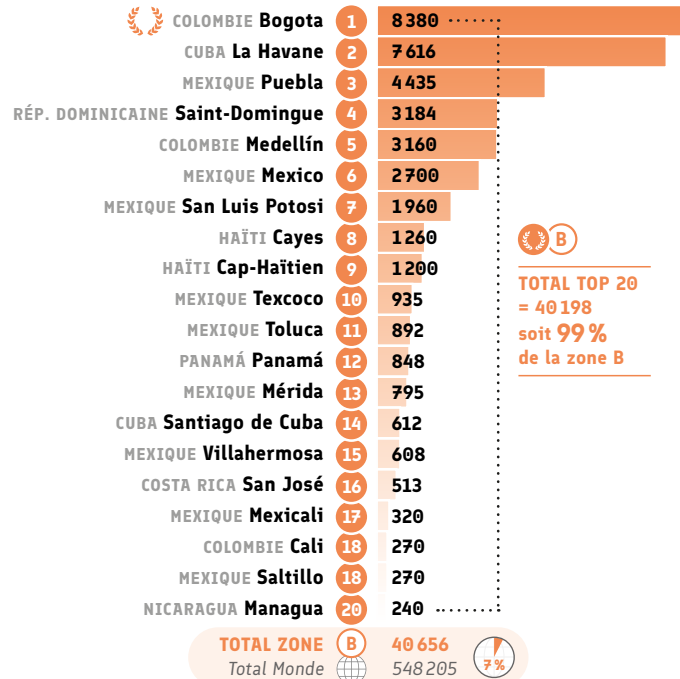
● Répartition CECRL* B1: heures vendues



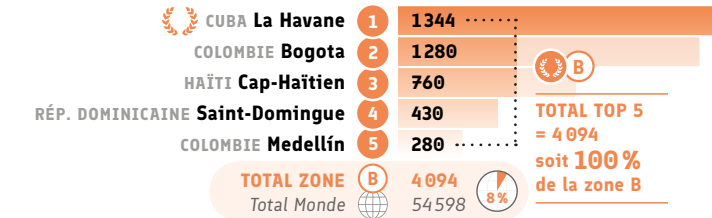
● Répartition CECRL* B2: heures vendues



● Répartition CECRL* C1: heures vendues



● Répartition CECRL* C2: heures vendues



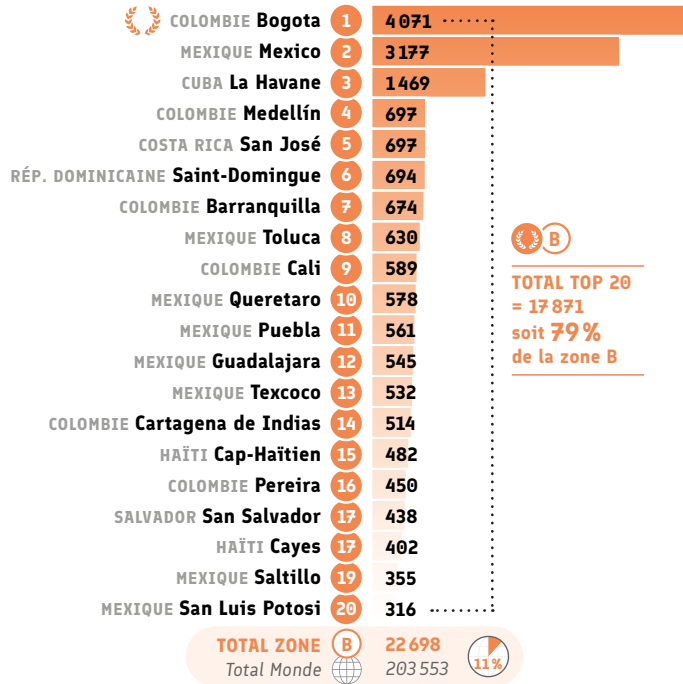
* Cadre Européen Commun de Référence pour Les Langues.






Certifications

● Nombre total de certifications* (nb de candidats)



● Recettes des certifications et examens



En raison de leur confidentialité, les données financières ne sont pas affichées.





Certifications

● Certification : TCF (nb de candidats)

Rang	Alliance Française	Data
1	Bogota COLOMBIE	69
2	Medellín COLOMBIE	64
3	Guadalajara MEXIQUE	45
4	La Havane CUBA	28
5	Pereira COLOMBIE	25
6	Barranquilla COLOMBIE	17
7	Cali COLOMBIE	13
8	Ciudad de Guatemala GUATEMALA	12
9	Aguascalientes MEXIQUE	4
9	Cartagena de Indias COLOMBIE	4
11	Armenia Quindío COLOMBIE	1
11	Managua NICARAGUA	1
11	Tegucigalpa HONDURAS	1
TOTAL ZONE B = 1% du total monde		284
Total Monde		19678



TOTAL TOP 13 = 284
soit **100%** de la zone B

● Certification : TEF (nb de candidats)

Rang	Alliance Française	Data
1	Cap-Haïtien HAÏTI	229
2	Cayes HAÏTI	219
3	Jacmel HAÏTI	84
4	Saint-Domingue RÉP. DOMINICAINE	74
5	Bogota COLOMBIE	69
6	Mexico MEXIQUE	57
7	Gonaïves HAÏTI	54
8	Puebla MEXIQUE	28
9	Jérémie HAÏTI	22
10	San José COSTA RICA	14
10	Santiago de los Caballeros RÉP. DOMINICAINE	14
12	Panamá PANAMÁ	11
13	San Luis Potosí MEXIQUE	9
14	Medellín COLOMBIE	5
15	Managua NICARAGUA	2
TOTAL ZONE B = 10% du total monde		891
Total Monde		9070



TOTAL TOP 15 = 891
soit **100%** de la zone B

● Certification : DELF (nb de candidats)

Rang	Alliance Française	Data
1	Bogota COLOMBIE	3166
2	Mexico MEXIQUE	3078
3	La Havane CUBA	1365
4	Barranquilla COLOMBIE	651
5	San José COSTA RICA	644
6	Toluca MEXIQUE	625
7	Saint-Domingue RÉP. DOMINICAINE	616
8	Medellín COLOMBIE	605
9	Queretaro MEXIQUE	570
10	Texcoco MEXIQUE	523
11	Puebla MEXIQUE	521
12	Cartagena de Indias COLOMBIE	498
13	Guadalajara MEXIQUE	475
14	San Salvador SALVADOR	438
15	Cali COLOMBIE	411
16	Pereira COLOMBIE	370
17	Saltillo MEXIQUE	354
18	San Luis Potosí MEXIQUE	303
19	Xalapa MEXIQUE	300
20	Tampico MEXIQUE	268
TOTAL ZONE B = 13% du total monde		20 006
Total Monde		154 431



TOTAL TOP 20 = 15781
soit **79%** de la zone B

● Certification : DALF (nb de candidats)

Rang	Alliance Française	Data
1	Bogota COLOMBIE	336
2	Cali COLOMBIE	113
3	La Havane CUBA	76
4	Pereira COLOMBIE	55
5	Mexico MEXIQUE	42
6	Cap-Haïtien HAÏTI	40
7	San José COSTA RICA	39
8	Guadalajara MEXIQUE	25
9	Bucaramanga COLOMBIE	19
9	Medellín COLOMBIE	19
11	Aguascalientes MEXIQUE	15
11	Jacmel HAÏTI	15
13	Tegucigalpa HONDURAS	13
14	Cartagena de Indias COLOMBIE	12
14	Puebla MEXIQUE	12
16	Armenia Quindío COLOMBIE	11
16	Cayes HAÏTI	11
16	Monterrey MEXIQUE	11
19	Caracas VENEZUELA	9
20	Texcoco MEXIQUE	9
TOTAL ZONE B = 7% du total monde		958
Total Monde		12888



TOTAL TOP 20 = 882
soit **92%** de la zone B

● Certification : Total DELF DALF (nb de candidats)

Rang	Alliance Française	Data
1	Bogota COLOMBIE	3502
2	Mexico MEXIQUE	3120
3	La Havane CUBA	1441
4	San José COSTA RICA	683
5	Barranquilla COLOMBIE	657
6	Toluca MEXIQUE	630
7	Medellín COLOMBIE	624
8	Saint-Domingue RÉP. DOMINICAINE	620
9	Queretaro MEXIQUE	578
10	Puebla MEXIQUE	533
11	Texcoco MEXIQUE	532
12	Cali COLOMBIE	524
13	Cartagena de Indias COLOMBIE	510
14	Guadalajara MEXIQUE	500
15	San Salvador SALVADOR	438
16	Pereira COLOMBIE	425
17	Saltillo MEXIQUE	355
18	San Luis Potosí MEXIQUE	307
18	Xalapa MEXIQUE	307
20	Tampico MEXIQUE	270
TOTAL ZONE B = 13% du total monde		20 964
Total Monde		167 319



TOTAL TOP 20 = 16 556
soit **79%** de la zone B

● Certification : Autres certifications (nb de candidats)

Rang	Alliance Française	Data
1	Bogota COLOMBIE	431
2	Cali COLOMBIE	52
3	Montecristi RÉP. DOMINICAINE	43
4	Popayán COLOMBIE	28
5	Medellín COLOMBIE	4
6	Santa Marta COLOMBIE	1
TOTAL ZONE B = 7% du total monde		559
Total Monde		7486



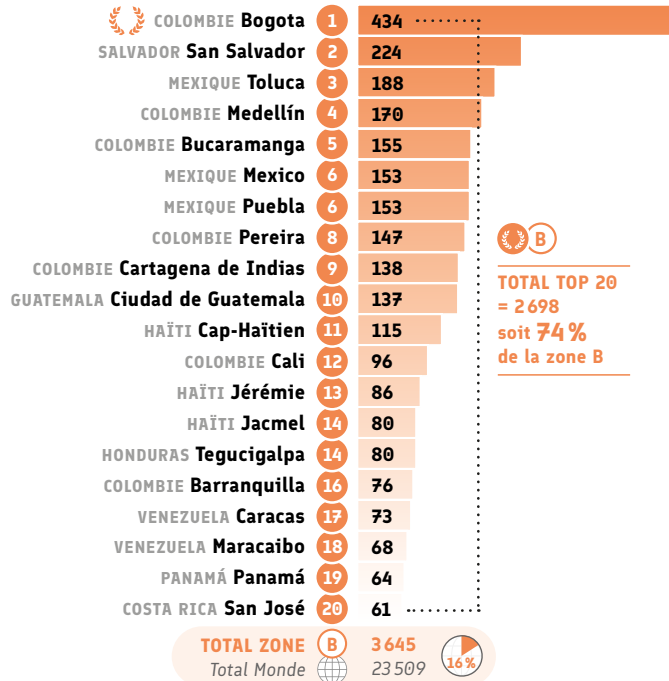
TOTAL TOP 6 = 559
soit **100%** de la zone B




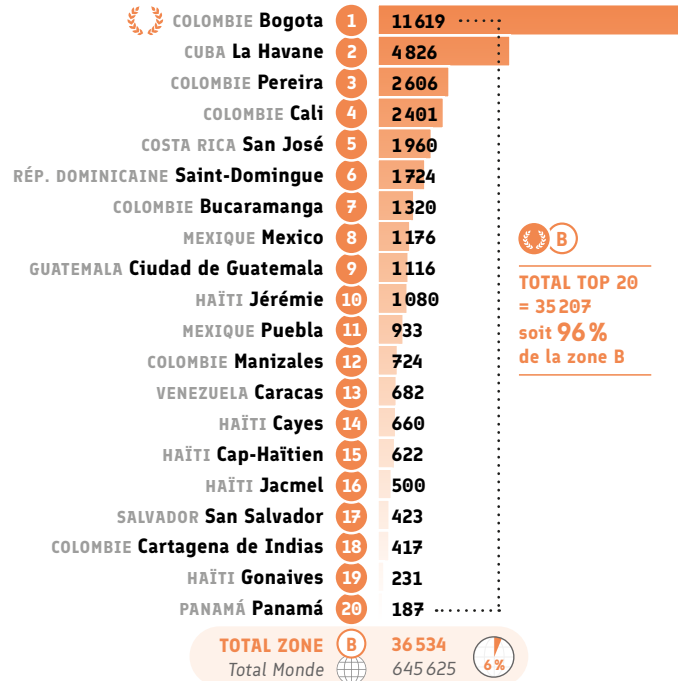


Culture

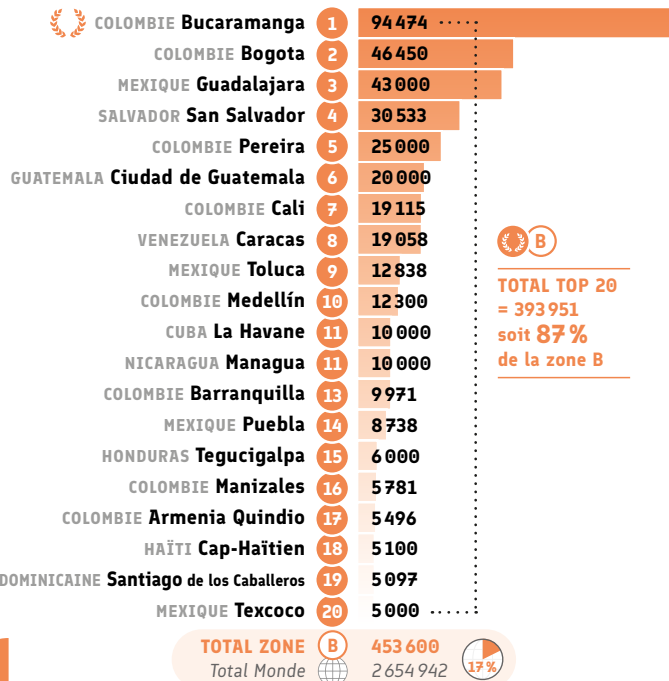
● Nombre d'événements culturels



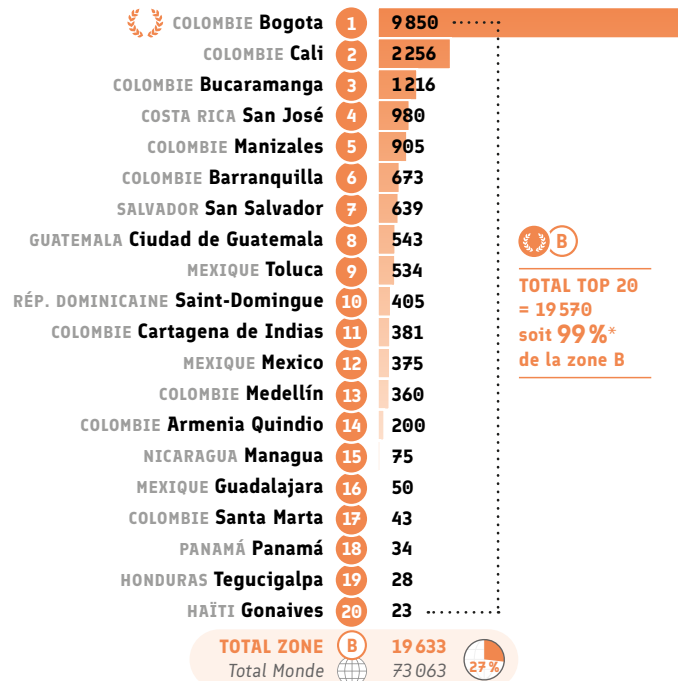
● Nombre de prêts dans les médiathèques



● Nombre de spectateurs et visiteurs aux événements



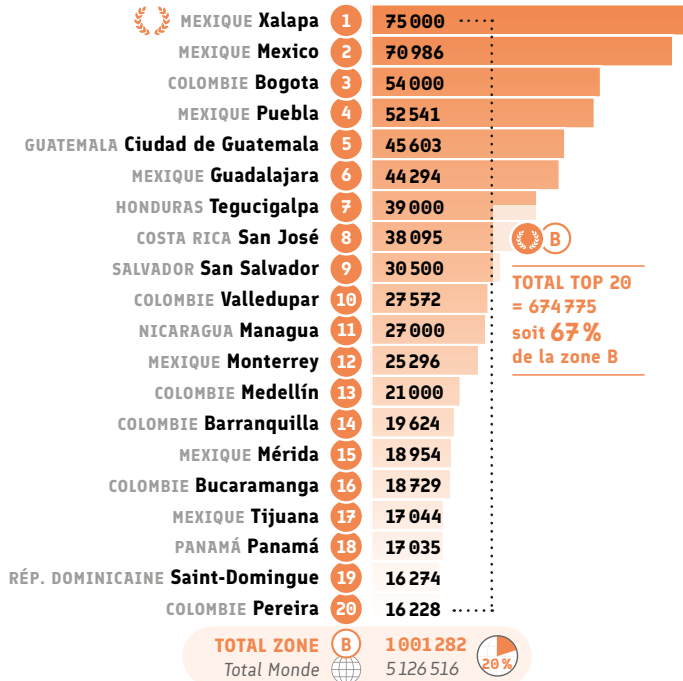
● Nombre d'inscrits à Culturethèque




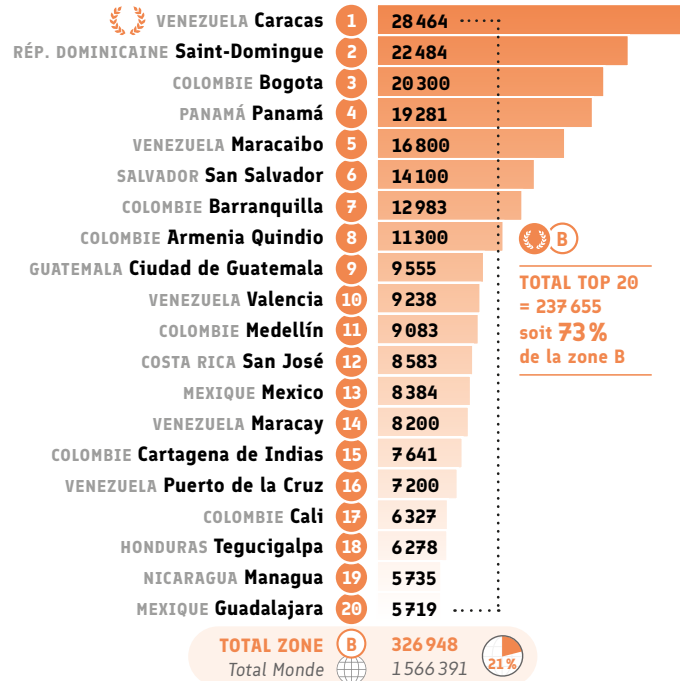


Réseaux sociaux

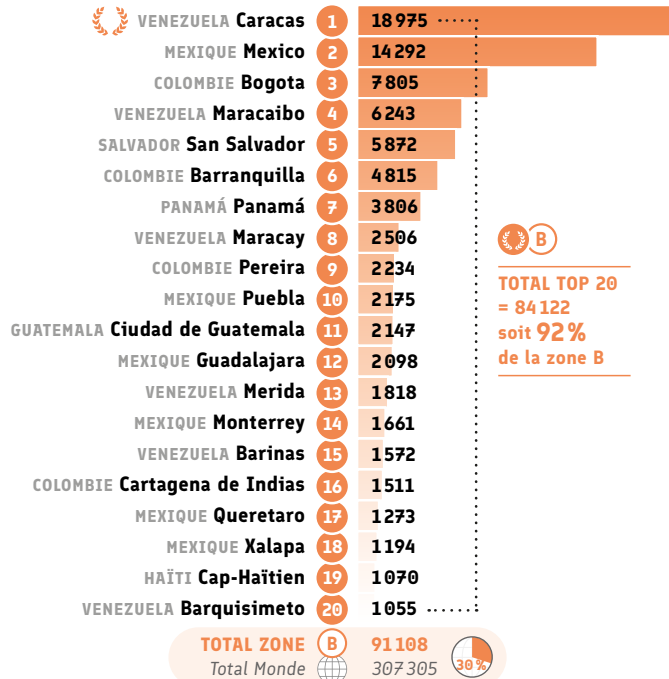
● Nombre d'abonnés Facebook



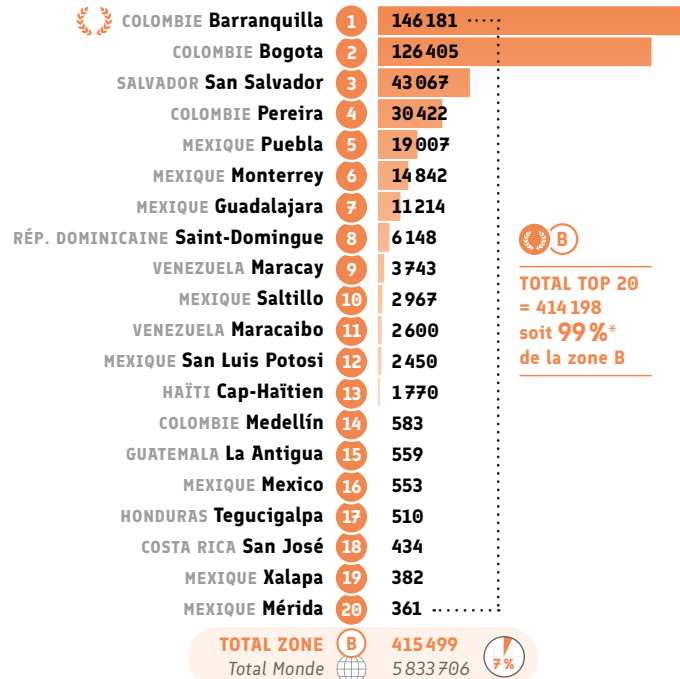
● Nombre d'abonnés Instagram



● Nombre d'abonnés X



● Nombre de vues Youtube



* 99,69%



Autres indicateurs

● Nombre de personnes ayant travaillé à l'AF

Rang	Alliance Française	Data
1	La Havane CUBA	123
2	Bogota COLOMBIE	118
3	Mexico MEXIQUE	93
4	San Salvador SALVADOR	60
5	Caracas VENEZUELA	56
5	Tegucigalpa HONDURAS	56
7	Ciudad de Guatemala GUATEMALA	50
7	Monterrey MEXIQUE	50
9	Saint-Domingue RÉP. DOMINICAINE	48
10	Cali COLOMBIE	47
11	Medellín COLOMBIE	44
12	Guadalajara MEXIQUE	43
13	Barranquilla COLOMBIE	41
14	Puebla MEXIQUE	39
15	Panamá PANAMÁ	37
15	Pereira COLOMBIE	37
17	Queretaro MEXIQUE	36
18	Jacmel HAÏTI	34
19	Toluca MEXIQUE	33
20	Managua NICARAGUA	30
TOTAL ZONE B = 14 % du total monde		1827
Total Monde		13 422



TOTAL TOP 20 = 1075
soit **59 %**
de la zone B

● Inscriptions séjours linguistiques



Rang	Alliance Française	Data
1	Armenia Quindío COLOMBIE	43
2	Panamá PANAMÁ	16
3	Medellín COLOMBIE	10
4	Saint-Domingue RÉP. DOMINICAINE	9
5	Ciudad de Guatemala GUATEMALA	2
6	Santiago de los Caballeros RÉP. DOMINICAINE	1
TOTAL ZONE B = 1 % du total monde		81
Total Monde		8 576



TOTAL TOP 6 = 81
soit **100 %**
de la zone B


● Apprenants en ligne



Rang	Alliance Française	Data
1	Ciudad de Guatemala GUATEMALA	476
2	Bogota COLOMBIE	120
3	Torreón MEXIQUE	34
4	Maracay VENEZUELA	18
5	Irapuato MEXIQUE	12
6	Mexico MEXIQUE	10
TOTAL ZONE B = 8 % du total monde		670
Total Monde		8 170



TOTAL TOP 6 = 670
soit **100 %**
de la zone B





Les Alliances Françaises* de la zone B

- COLOMBIE**
 - Armenia Quindio
 - Barranquilla
 - Bogota
 - Bucaramanga
 - Cali
 - Cartagena de Indias
 - Cúcuta
 - Manizales
 - Medellín
 - Pereira
 - Popayán
 - Santa Marta
 - Valledupar
- COSTA RICA**
 - San José
- CUBA**
 - La Havane
 - Santiago de Cuba
- GUATEMALA**
 - Ciudad de Guatemala
 - La Antigua
 - Quetzaltenango
- HAÏTI**
 - Cap-Haïtien
 - Cayes
 - Gonaives
 - Jacmel
 - Jérémie
- HONDURAS**
 - San Pedro Sula
 - Tegucigalpa
- MEXIQUE**
 - Aguascalientes
 - Campeche
 - Cuernavaca
 - Durango
 - Guadalajara
 - Guanajuato
 - Irapuato
 - León
 - Mérida
 - Mexicali
 - Mexico
 - Monterrey
 - Oaxaca
 - Puebla
 - Queretaro
 - Saltillo
 - San Cristobal de las Casas
 - San Luis Potosi

- MEXIQUE**
 - Tampico
 - Tapachula
 - Texcoco
 - Tijuana
 - Tlaxcala
 - Toluca
 - Torreón
 - Veracruz
 - Villahermosa
 - Xalapa
 - Zacatecas
- NICARAGUA**
 - Managua
- PANAMÁ**
 - Panamá
- RÉPUBLIQUE DOMINICAINE**
 - Montecristi
 - Saint-Domingue
 - Santiago de los Caballeros
- SALVADOR**
 - San Salvador
- VENEZUELA**
 - Barinas
 - Barquisimeto
 - Caracas
 - Maracaibo
 - Maracay
 - Merida
 - Nueva Esparta (Margarita)
 - Puerto la cruz
 - Puerto Ordaz
 - Valencia



* ayant répondu au questionnaire annuel.

UNE PUBLICATION DE LA *af*
fondation
des Alliances Françaises