



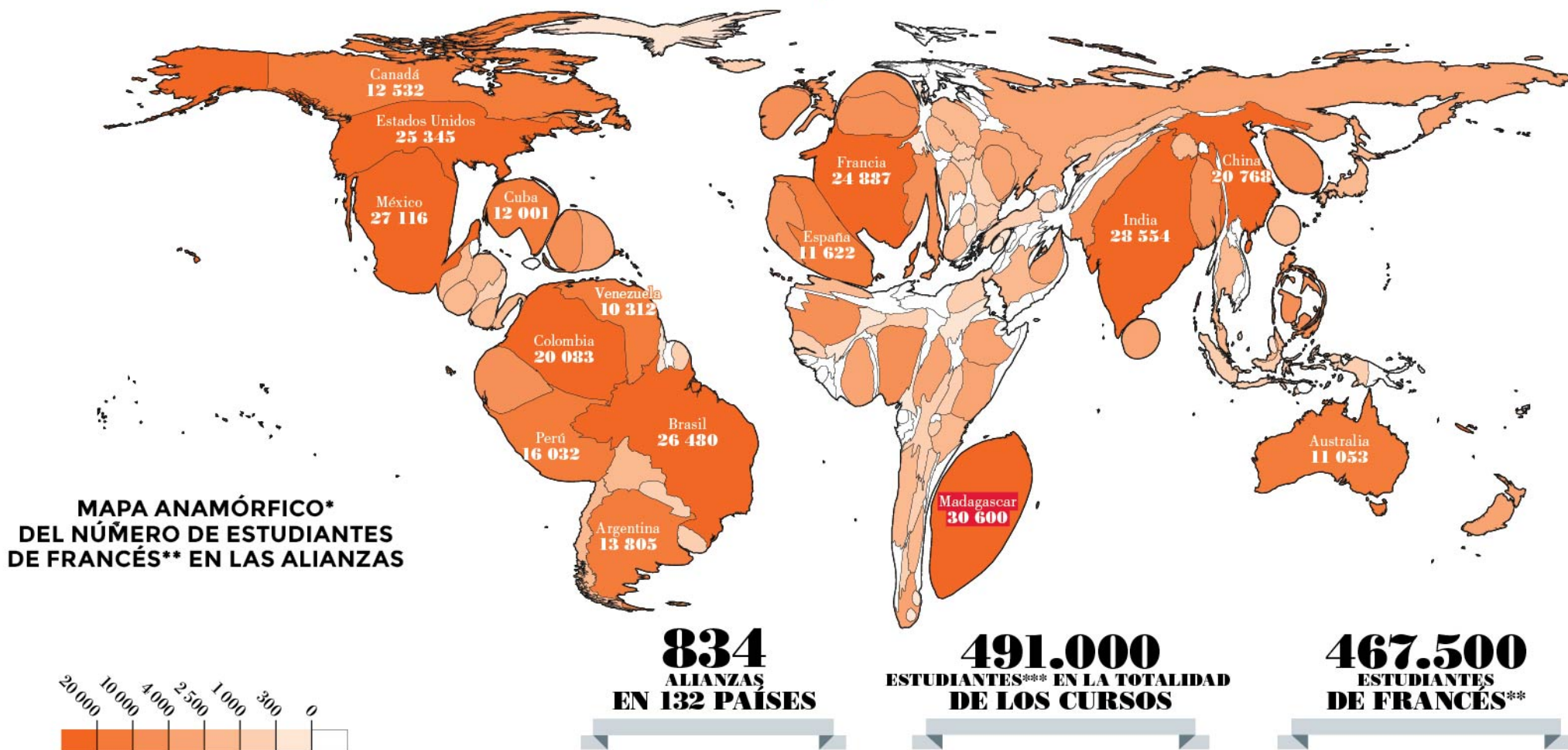
Alliance Française

LAS ALIANZAS FRANCESAS EN EL MUNDO

DOCUMENTO REALIZADO
POR INICIATIVA DE



EL DIARIO DATA 2017



* Según el método Dougenik, Chrisman, Niemeyer.

** Cursos de francés general, en empresas o instituciones, excluyendo la asistencia pedagógica.

*** Todos los cursos de francés y otros cursos, excluyendo la asistencia pedagógica.

Las cifras de este informe provienen del cuestionario 2017 enviado por la Fundación a las Alianzas Francesas.

Certificaciones

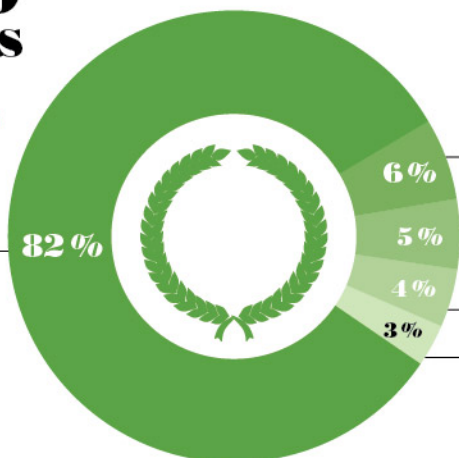
TOP 15 DE LOS PAÍSES SEGÚN LA CANTIDAD DE CERTIFICACIONES*

184 000
CANDIDATOS

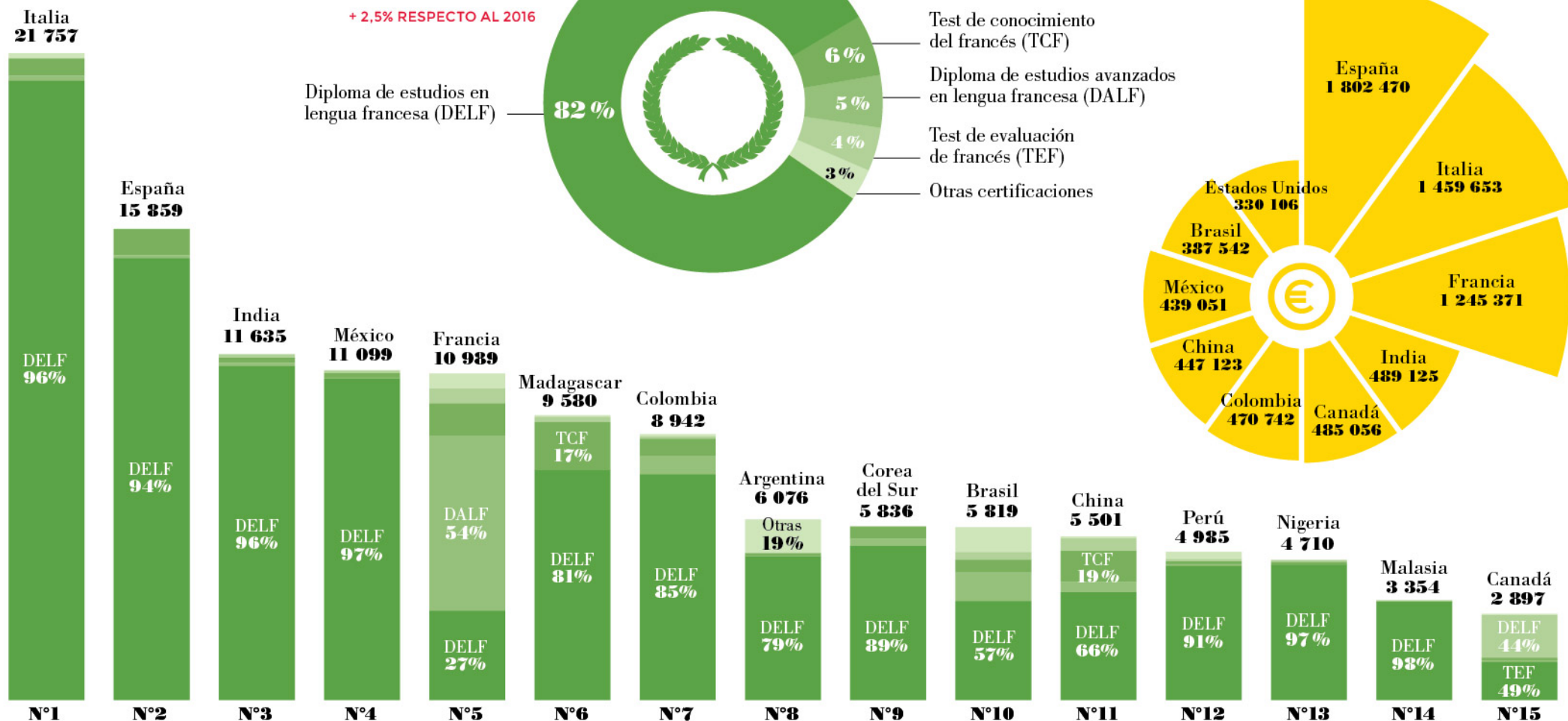
en el mundo

+ 2,5% RESPECTO AL 2016

Diploma de estudios en lengua francesa (DELF)



INGRESOS DE LAS CERTIFICACIONES Y EXÁMENES: TOP 10 DE LOS PAÍSES (EN EUROS)



* Cifra que incluye todas las certificaciones.



491.000

ESTUDIANTES*

+ 2% RESPECTO AL 2016

DE LOS CUALES **467.500** SON ESTUDIANTES DE FRANCÉS



375.000

EN CURSOS DE FRANCÉS
GENERAL

ESTABLE RESPECTO AL 2016



92.500

ESTUDIANTES EN
EMPRESAS O
INSTITUCIONES

+ 11,5% RESPECTO AL 2016



23.500

EN OTROS CURSOS

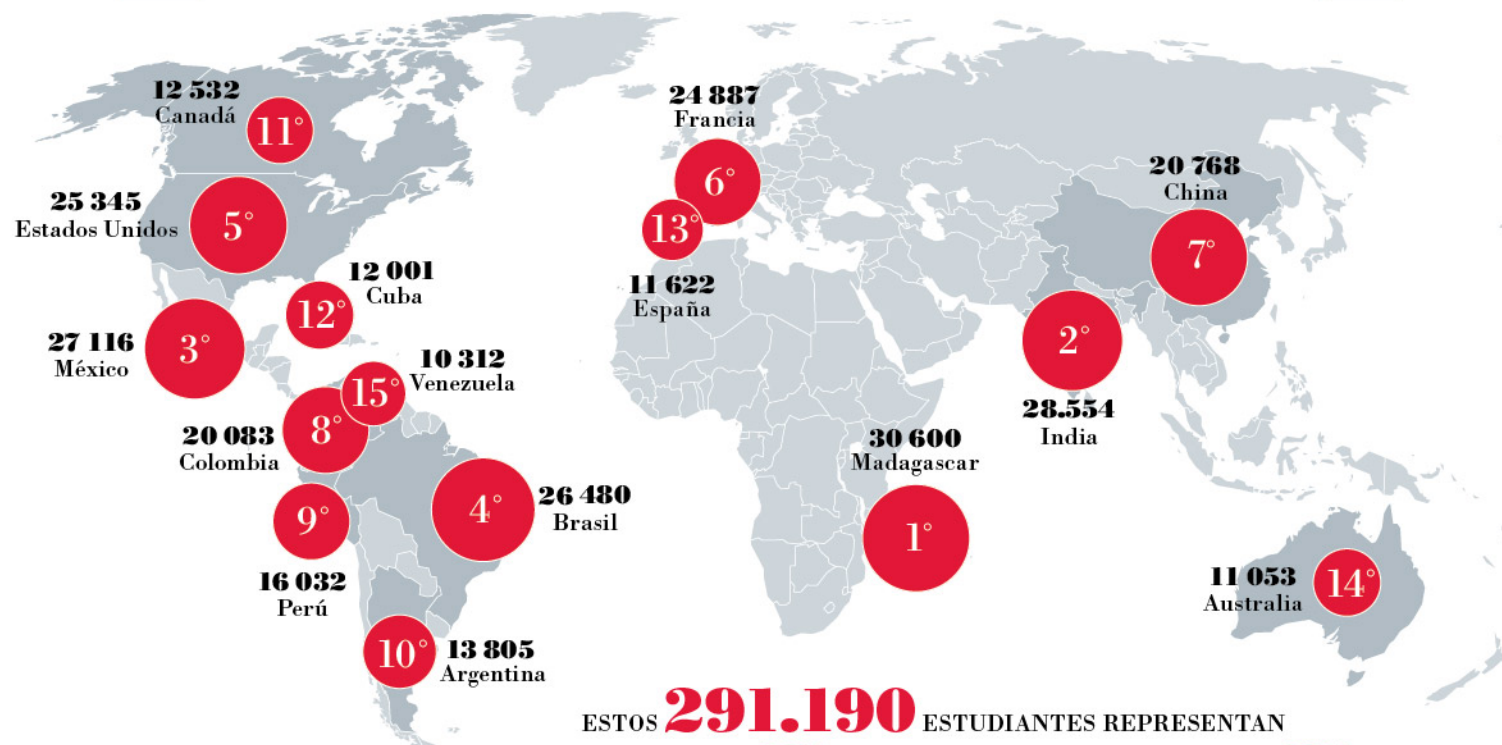
- 2% RESPECTO AL 2016



114.000

EN EL MARCO DE LA
ASISTENCIA PEDAGÓGICA **

TOP 15 DE LOS PAÍSES EN NÚMERO DE ESTUDIANTES DE FRANCÉS***



ESTOS **291.190** ESTUDIANTES REPRESENTAN

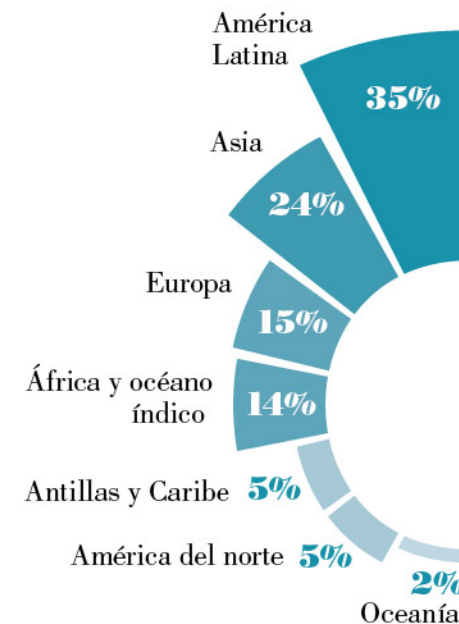
66% DE LOS ESTUDIANTES

51% DE LAS ALIANZAS

28 millones

DE HORAS DE CLASES
DE FRANCÉS****
VENDIDAS EN EL MUNDO

POR REGIÓN



* En todos los cursos de francés y los otros cursos, fuera de la asistencia pedagógica. ** Asistencia pedagógica o cooperación pedagógica realizada por la Alianza en un establecimiento educativo o de formación local.

*** Curso de francés general, empresas o instituciones fuera excluyendo la asistencia pedagógica. **** Horas de cursos de francés vendidos (facturados): público francés general y horas enseñadas (facturadas) en empresas e instituciones.

Economía

TOTAL DE LA RED



Volumen de negocios*
212.000.000 €

+ 4,5% RESPECTO AL 2016



Ingresos provenientes de los cursos
168.000.000 €

+ 5% RESPECTO AL 2016



Tasa de autofinanciamiento**

95 %



Parte proveniente de benefactores privados

5 %

Otras subvenciones públicas francesas (incluyendo la reserva parlamentaria)

1 M €

Parte de las subvenciones del MEAE y del Instituto Francés

3,2 %

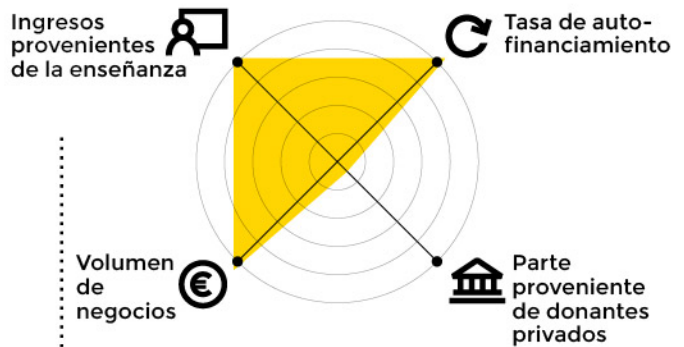
* Ingresos propios y subvenciones. ** De las Alianzas Francesas, fuera de las remuneraciones de personal expatriado aportadas por el MEAE

LOS PUNTOS FUERTES DE LA REGIÓN

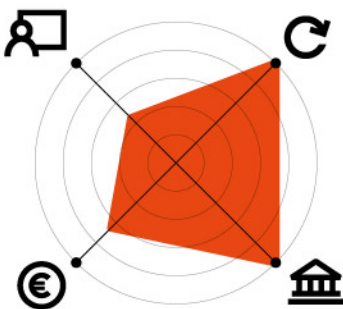
Estos radares proponen el perfil tipo de cada región. En el extremo de cada eje, la región con el dato más importante, los otros datos están posicionados proporcionalmente a este máximo

Los datos se calculan de acuerdo a la tasa de cambio nominal oficial del país.

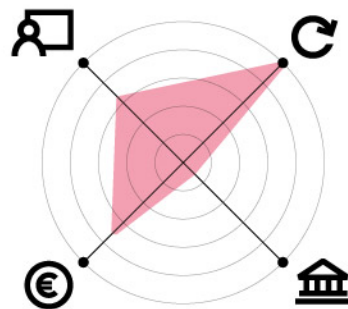
AMÉRICA LATINA



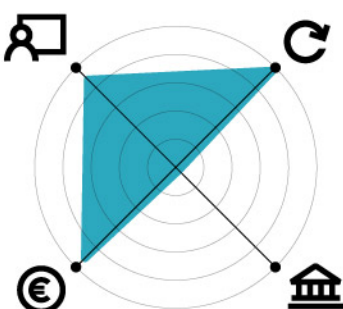
AMÉRICA DEL NORTE



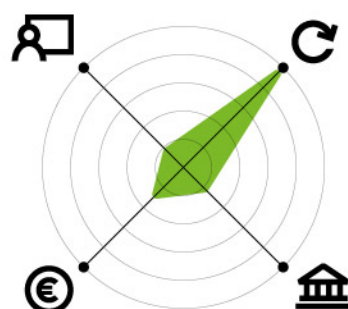
ASIA



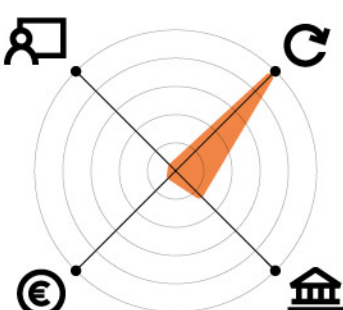
EUROPA



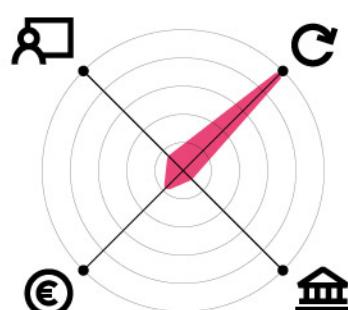
ÁFRICA Y OCEANO ÍNDICO



ANTILLAS Y CARIBE



OCEANÍA



Recursos humanos y gestión

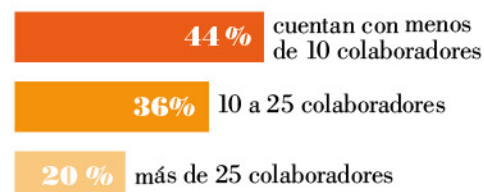
14.400
COLABORADORES

31% HOMBRES
69% MUJERES

9 100
DOCENTES

4 600
EMPLEADOS
ADMINISTRATIVOS

**DISTRIBUCIÓN DE LAS ALIANZAS
SEGÚN LA CANTIDAD DE
COLABORADORES EN 2017**




Entre los cuales, 280 puestos a disposición por el Ministerio de Europa y de Relaciones Exteriores (211 directores de Alianzas y/o delegados generales, encargados de misiones, 69 voluntarios internacionales).

220.000
SOCIOS* DE LA ALIANZA

6 300
ADMINISTRADORES
VOLUNTARIOS

55%
DE LAS ALIANZAS
COMPROMETIDAS CON
LAS NORMAS DE CALIDAD



* Adherentes de las Asociaciones locales de la Alianza Francesa que depositaron una cuota en 2017.



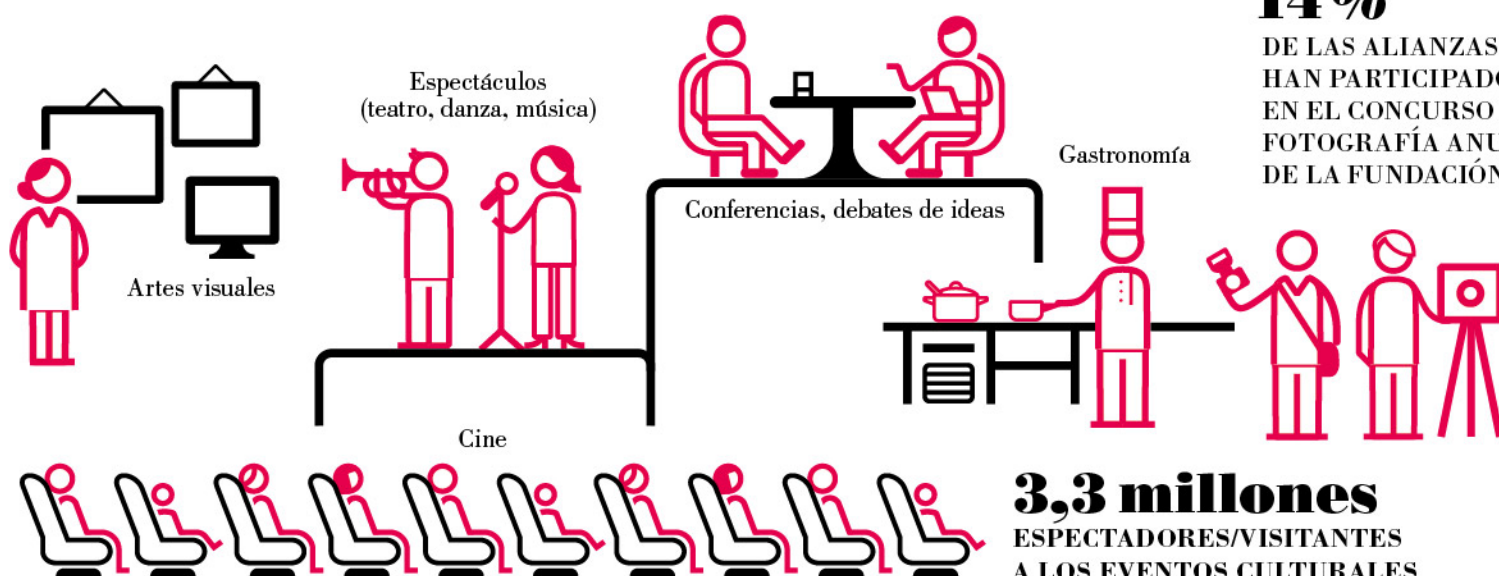
Actividades culturales

+ de 26 000


EVENTOS CULTURALES
ORGANIZADOS EN 2017...

+ 8,5% RESPECTO AL 2016

... ES DECIR **70** POR DÍA



3,3 millones
ESPECTADORES/VISITANTES
A LOS EVENTOS CULTURALES



466
MEDIATECAS QUE
REALIZAN:



... **1,4 millones**
DE PRÉSTAMOS ANUALES
A ...

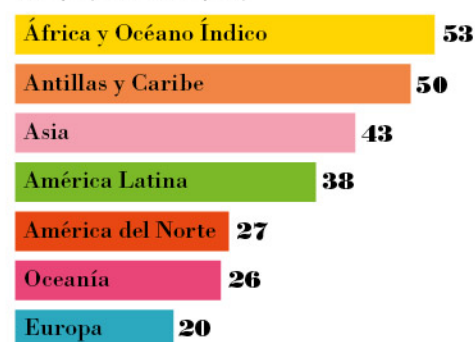
... **1,8 millones**
DE USUARIOS

363
ALIANZAS PROPONEN
«CULTURETHÈQUE»



69 400
INSCRIPTOS

**CANTIDAD PROMEDIO DE EVENTOS
CULTURALES POR ALIANZA Y
REGIÓN EN 2017:**



Top 15 de las Alianzas Francesas



CANTIDAD DE ESTUDIANTES DE FRANCÉS



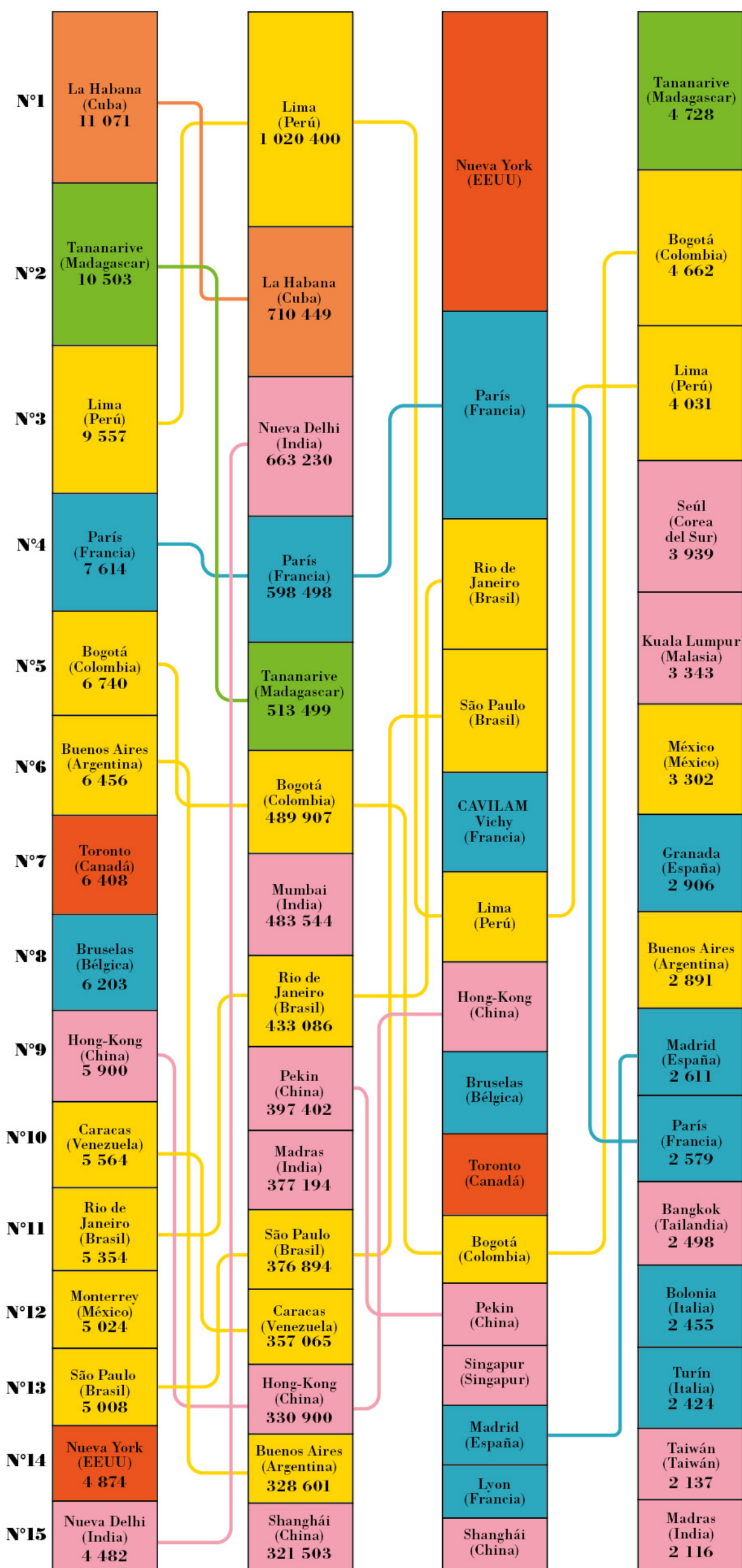
CANTIDAD DE HORAS DE CURSOS DE FRANCÉS VENDIDAS



VOLUMEN DE NEGOCIOS



CANTIDAD DE CANDIDATOS SIN DISTINCIÓN DE CERTIFICACIONES



Curso de francés general, empresas o instituciones fuera excluyendo la asistencia pedagógica.

Horas de cursos de francés vendidos (facturadas): público francés general y horas enseñadas (facturadas) en empresas e instituciones.

Ingresos propios y subvenciones (datos confidenciales).

DELFF / DALF, TCF / TEF y otros.

CANTIDAD DE ALIANZAS FRANCESAS POR PAÍS

que respondieron al cuestionario anual 2017

Europa



África y Océano Índico



Asia



América Latina



Antillas y Caribe

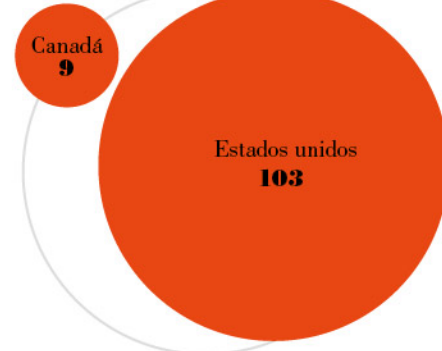


Oceanía



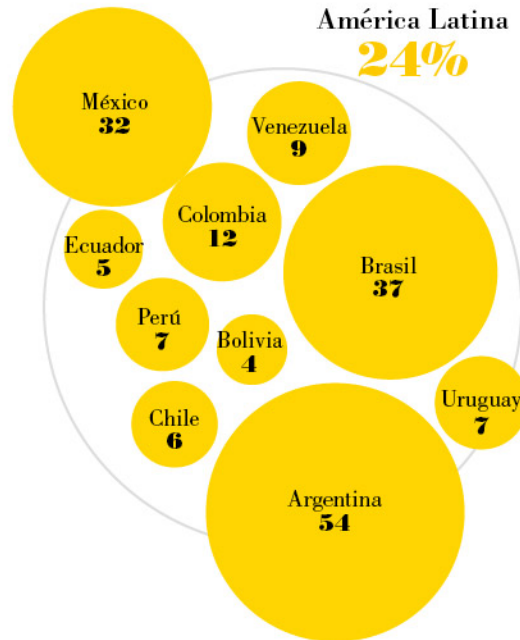
América del Norte

14%



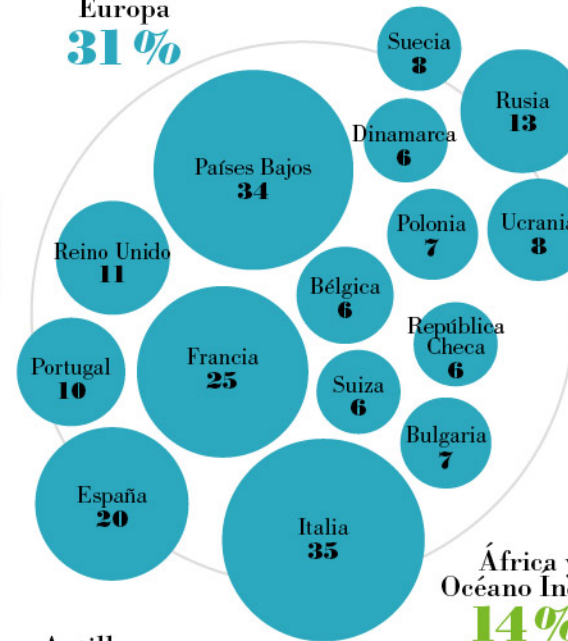
América Latina

24%




Europa

31%



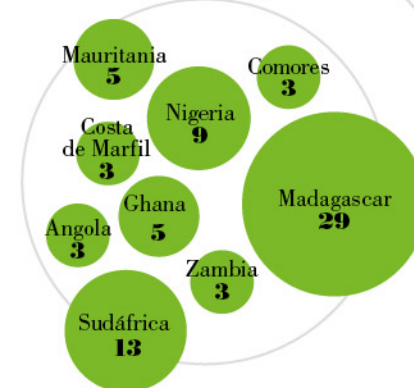
Antillas y Caribe

2%




África y Océano Índico

14%




Asia

10%

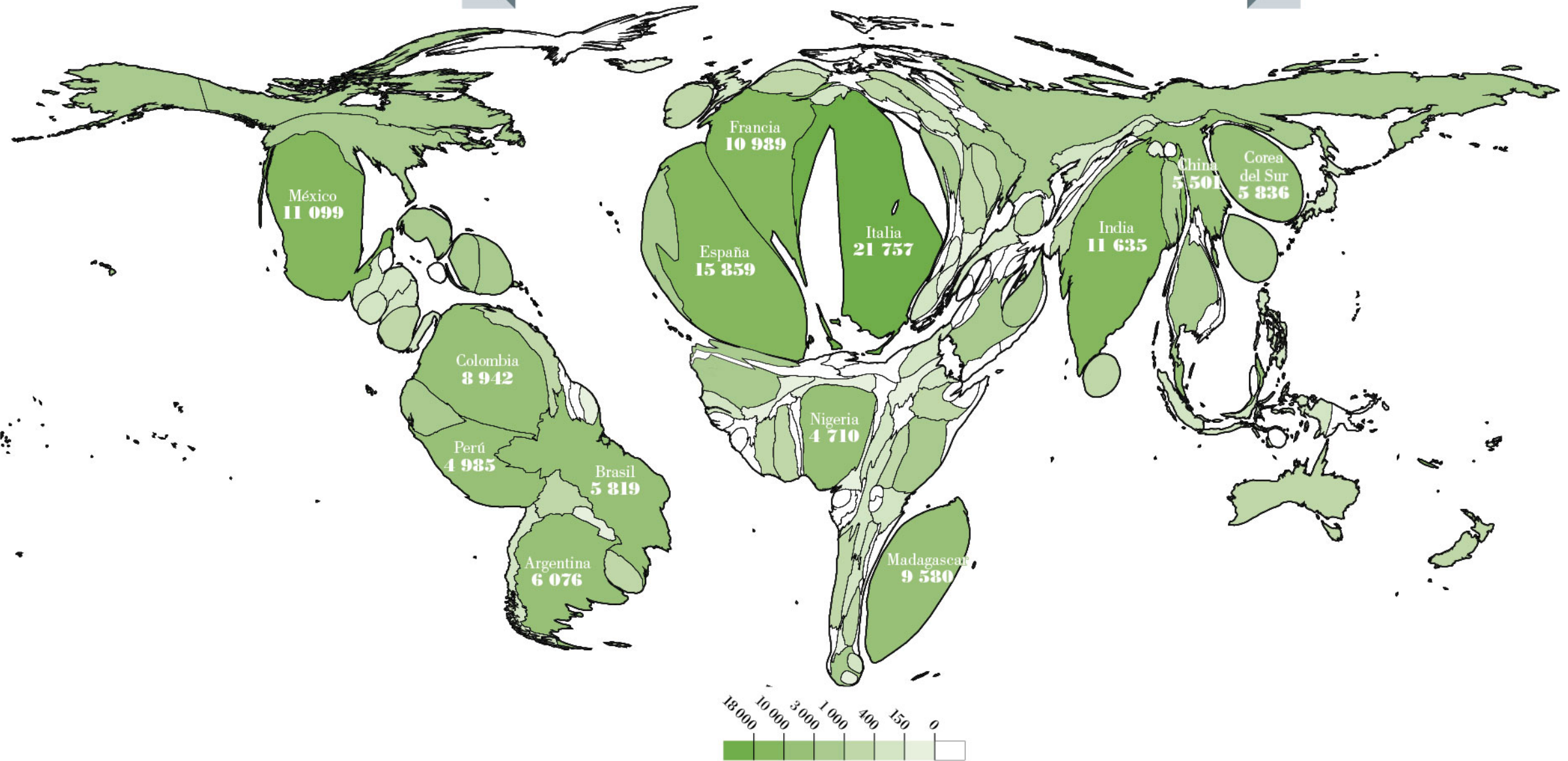


Oceanía

5%

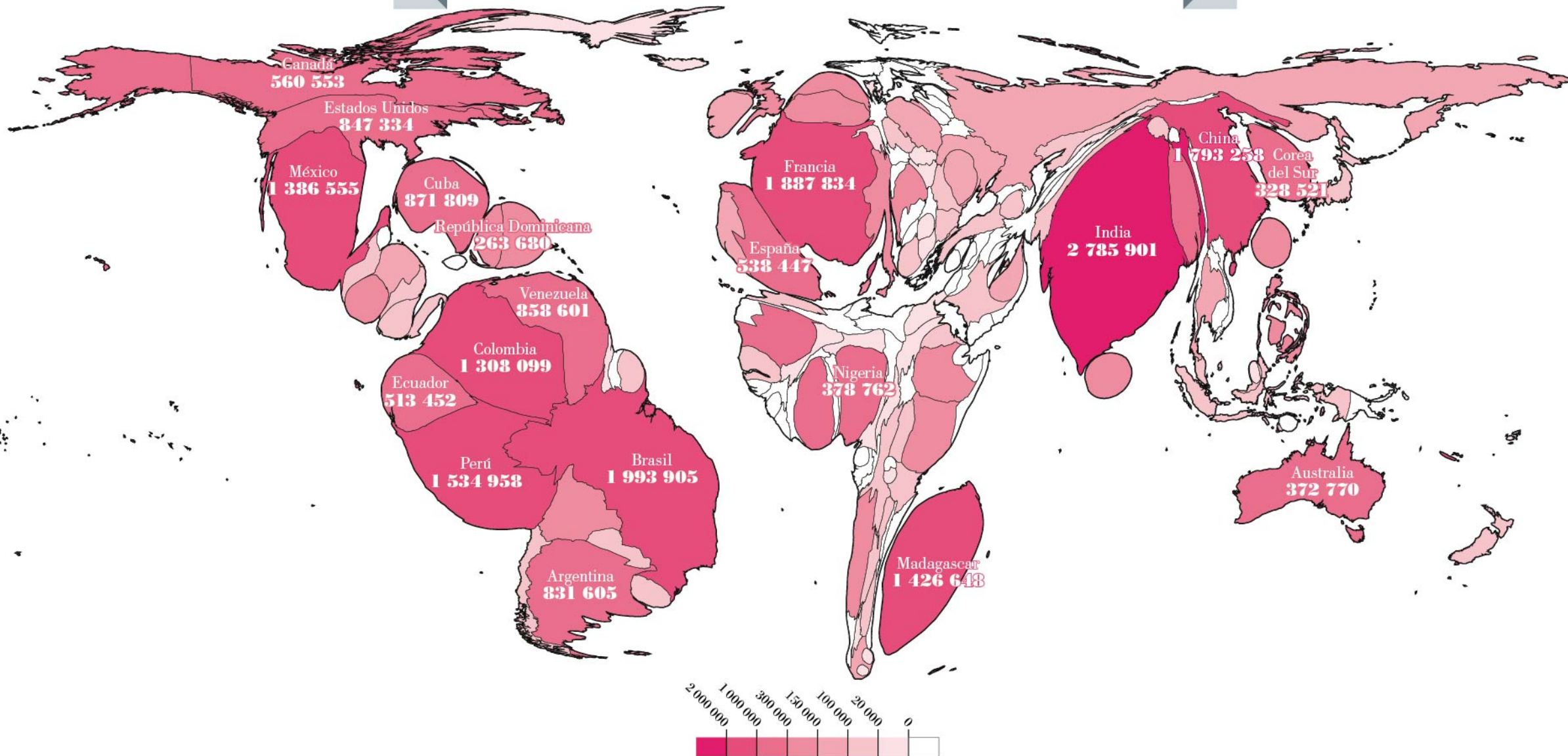


CERTIFICACIONES 2017*



* Total de certificaciones : DELF/DALF/TCF/TEF y otras certificaciones.

HORAS DE CURSOS DE FRANCÉS VENDIDAS *



Número de horas de cursos de francés vendidas (que son facturadas) en las Alianzas:
cursos de francés general, horas enseñadas facturadas a las empresas e instituciones.

LA FUNDACIÓN ALIANZA FRANCESA EN 2017

12

ALIANZAS CREADAS y 13 retiradas de la red




2 000

CANDIDATURAS RECIBIDAS PARA:

61

PUESTOS DE "DÉTACHÉS" CUBIERTOS EN 2017

40 jóvenes voluntarios en "servicio cívico" en las Alianzas



135

cartas de la Alianza Francesa firmadas y

56 países donde la marca está registrada o en curso de serlo



30 Alianzas Francesas participaron en la fase piloto de la plataforma de aprendizaje en línea "Mon Alliance"

38 Alianzas Francesas de África desarrollan el acceso a la educación digital en el marco del proyecto "Alianza 3.0" apoyado por el Principado de Mónaco.

59

GIRAS CULTURALES EN

41

PAÍSES DIFERENTES

110

AF RECIBIERON APOYO PARA PROYECTOS CULTURALES

11 encuentros literarios

Ismail Kadaré,
Leïla Slimani,
Gaël Faye,
Tahar Ben Jelloun,
Christos Markogiannakis,
Catherine Clément,

Evelyne Bloch Dano,
Véronique Olmi,
Eric Emmanuel Schmitt,
Erik Orsenna
y el autor indio
Pranav Kapoor



Concurso de fotografía (7^{ma} edición) «El mundo y los códigos vestimentarios»

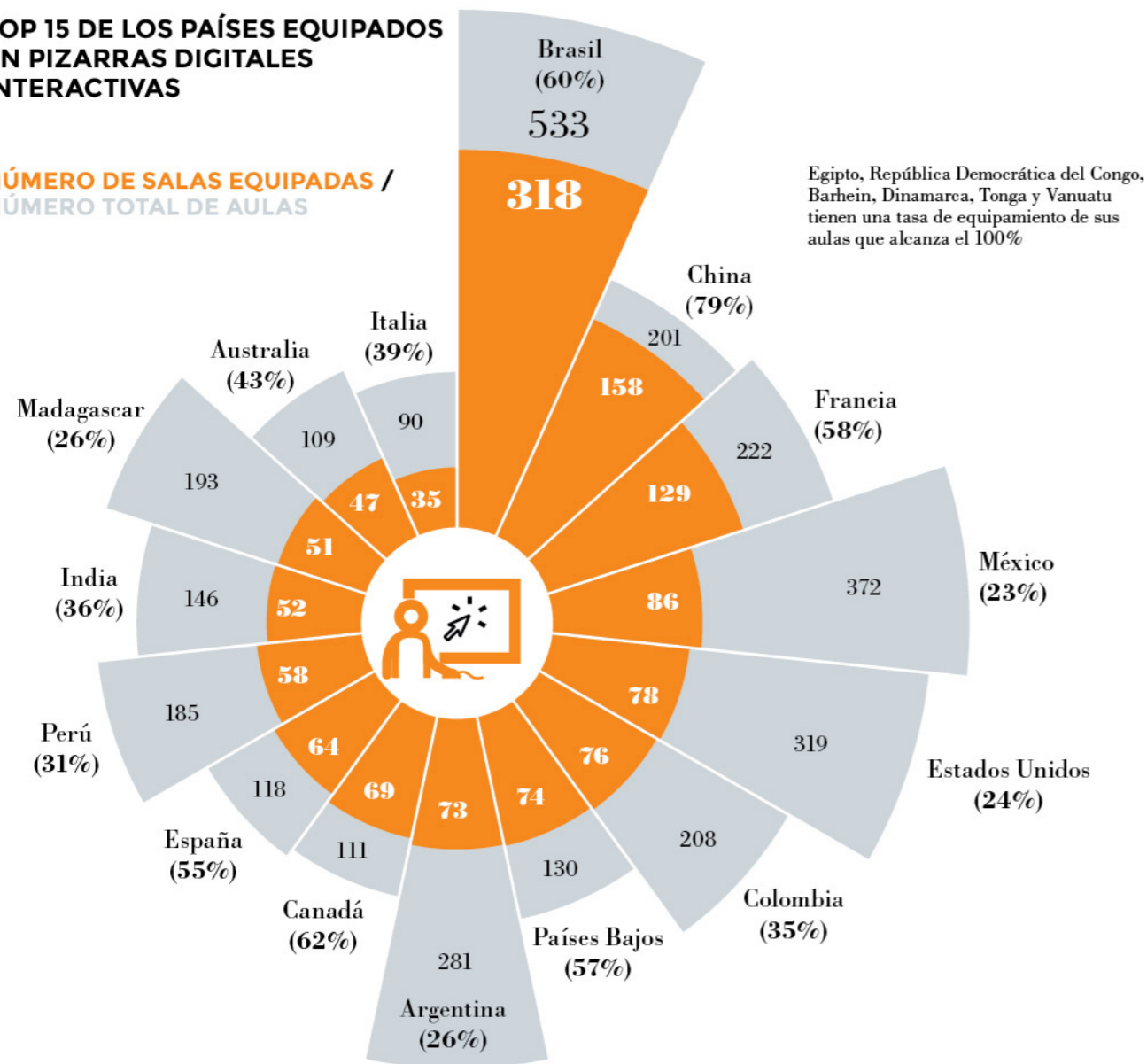
115 Alianzas de 57 países participaron



La enseñanza digital en las Alianzas

TOP 15 DE LOS PAÍSES EQUIPADOS EN PIZARRAS DIGITALES INTERACTIVAS

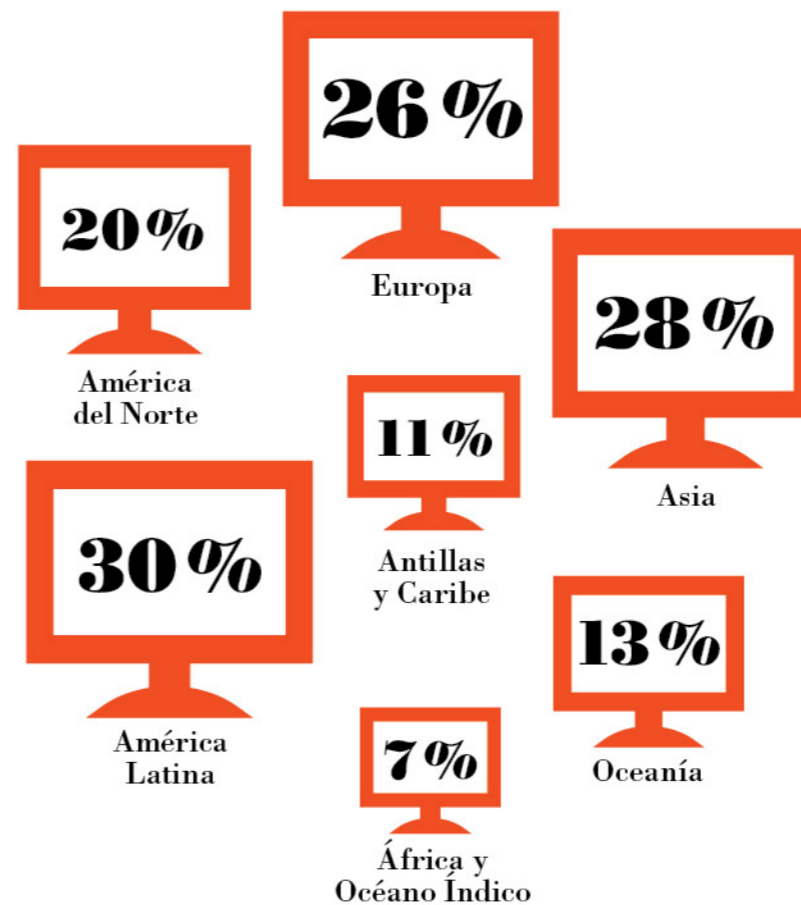
NÚMERO DE SALAS EQUIPADAS / NÚMERO TOTAL DE AULAS



174 AALIANZAS OFRECEN CURSOS 100% O PARCIALMENTE EN LÍNEA

+ 22% PAR RESPECTO AL 2016

DETALLE POR REGIÓN

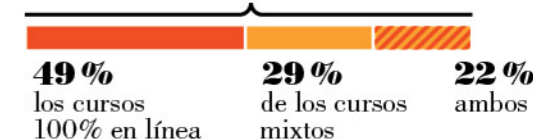


5 166 AULAS EN EL MUNDO

38% EQUIPADAS CON PIZARRAS DIGITALES INTERACTIVAS



23% DE LAS ALIANZAS TIENEN OFERTA EN LÍNEA



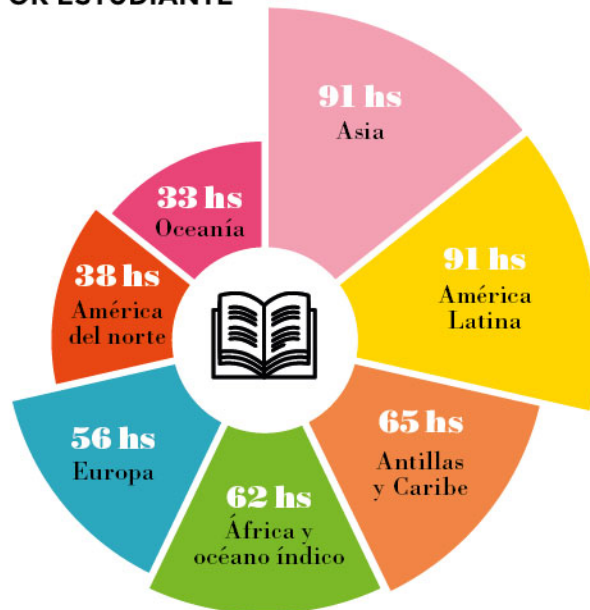
15 709 ESTUDIANTES SIGUEN CURSOS EN LÍNEA, 3% DE LOS ESTUDIANTES DE FRANCÉS*

* Estudiantes en cursos de francés general público en general y cursos en empresas o instituciones.

DISTRIBUCIÓN DE LAS HORAS VENDIDAS DE FRANCÉS*

* cursos de francés público en general. ** Marco europeo común de referencia para las lenguas.

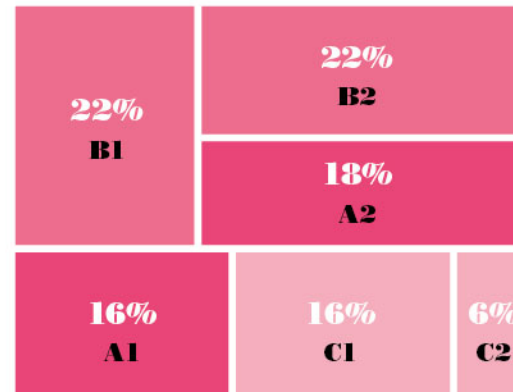
PROMEDIO ANUAL DE LAS HORAS VENDIDAS* POR ESTUDIANTE



DISTRIBUCIÓN DE LAS INSCRIPCIONES POR NIVEL

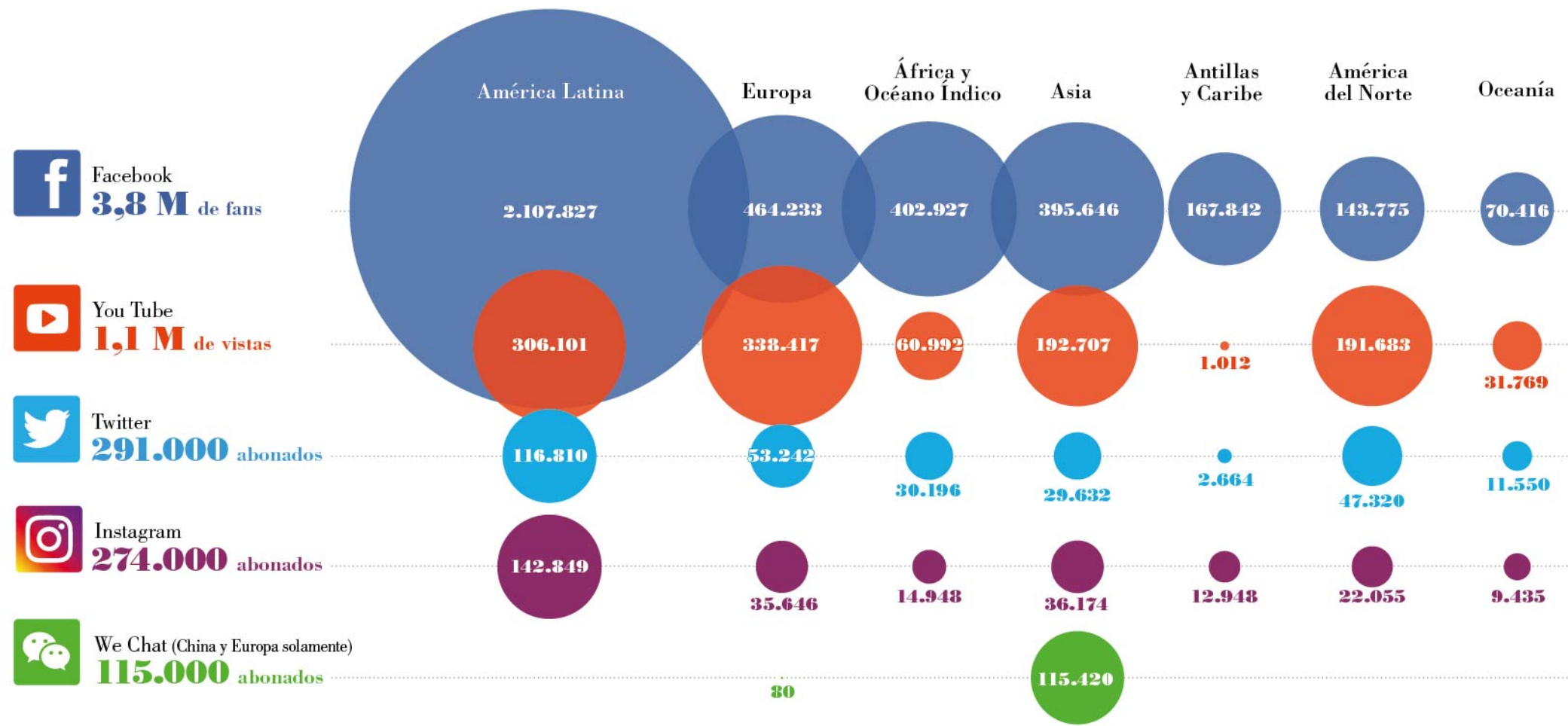


DISTRIBUCIÓN MUNDIAL DE LAS HORAS VENDIDAS* POR NIVEL DEL CECRL**



los públicos y los medios digitales de las Alianzas

CANTIDAD DE ABONADOS A LAS REDES SOCIALES DE LAS ALIANZAS FRANCESAS EN EL MUNDO



2,6 millones

DE VISITANTES ÚNICOS POR MES A LOS SITIOS INTERNET DE LAS ALIANZAS FRANCESAS



1.460.000

ABONADOS A LA NEWSLETTER DE LAS ALIANZAS FRANCESAS



412

ALIANZAS IMPLEMENTARON LOS CARNETS DE MIEMBRO

27

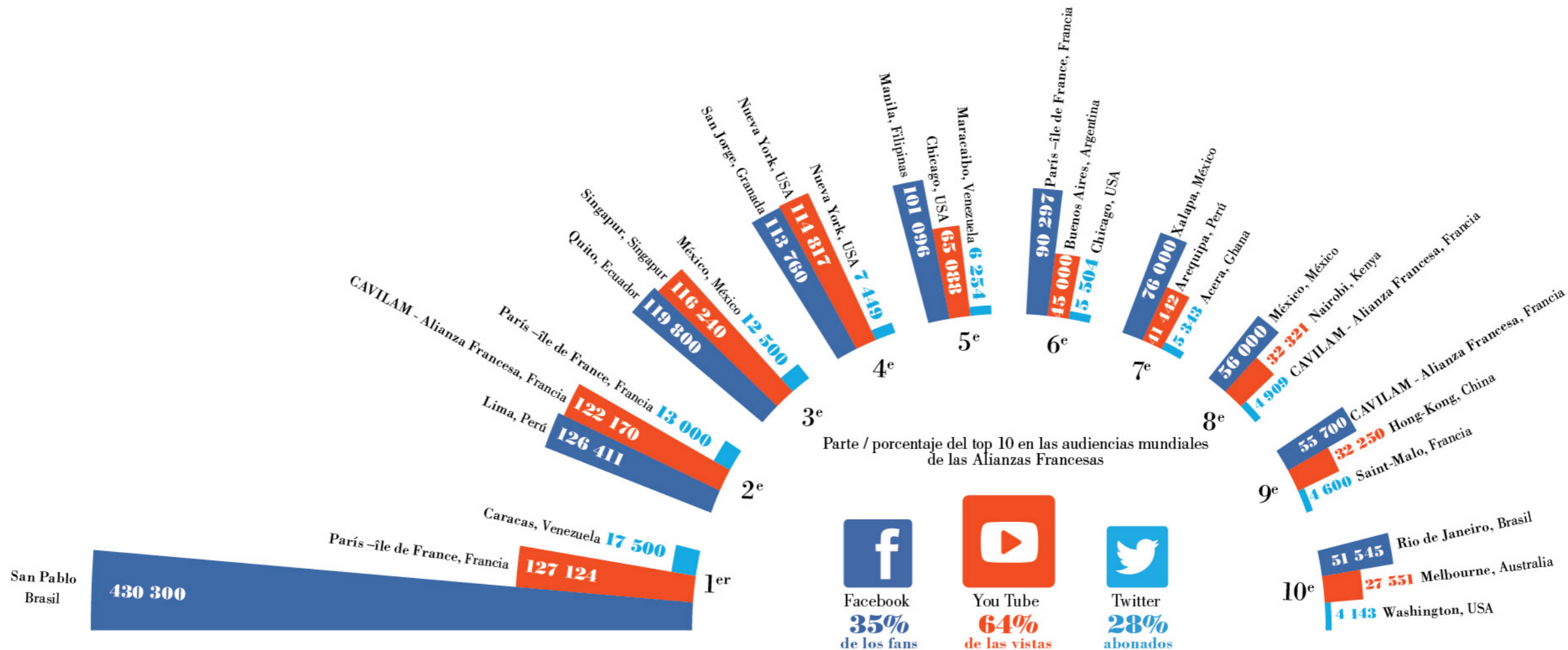
ALIANZAS IMPLEMENTARON "CLUBS DONANTE" O "VIP"



19

ALIANZAS DISPONEN DE UNA APLICACIÓN MÓVIL

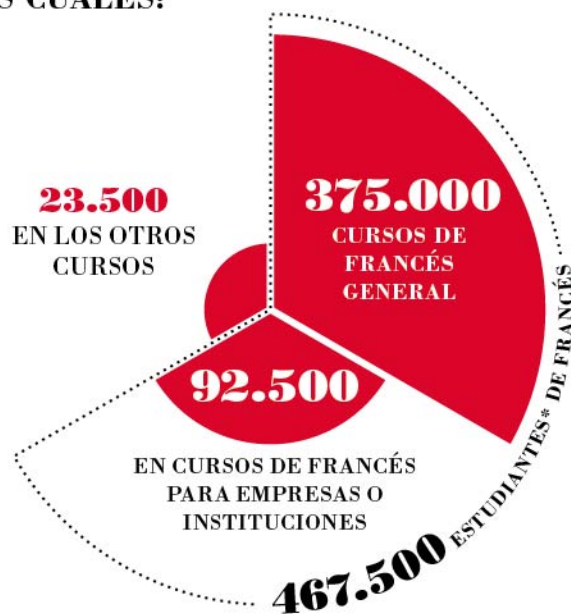
LAS ALIANZAS MÁS PRESENTES EN LAS REDES SOCIALES





605.000 BENEFICIARIOS
DE FORMACIÓN EN LAS ALIANZAS
FRANCESAS

491.000 ESTUDIANTES*
EN LAS ALIANZAS FRANCESAS DE
LOS CUALES:



114.000
EN EL MARCO DE LA ASISTENCIA PEDAGÓGICA

* Todos cursos de francés y otros cursos, fuera del marco excluyendo la asistencia pedagógica.



14 400
COLABORADORES



DE LOS CUALES
9 100
SON DOCENTES

184.000
CANDIDATOS A
LOS EXÁMENES

30 millones

DE HORAS DE CURSO*
VENDIDAS EN TOTAL
EN 2017



212 millones
DE EUROS DE VOLUMEN
DE NEGOCIOS* EN 2017

705 ALIANZAS QUE
OFRECEN CURSOS



129 ALIANZAS QUE
NO OFRECEN CURSOS

* Ingresos propios y subvenciones.

* Todos los cursos de francés y otros cursos.

EN LA WEB

SITIO
INTERNET

2,6 millones
DE VISITANTES
ÚNICOS
POR MES



3,8 millones
DE FANS
EN FACEBOOK

ABONADOS
EN TWITTER

291.000

